

Министерство культуры Ростовской области

Государственное учреждение культуры
«Донская государственная публичная библиотека»

**ИТОГИ ПАСПОРТИЗАЦИИ
МУНИЦИПАЛЬНЫХ БИБЛИОТЕК
РОСТОВСКОЙ ОБЛАСТИ**

Ростов-на-Дону
2009

СОДЕРЖАНИЕ

АНАЛИТИЧЕСКАЯ СПРАВКА ПО ИТОГАМ ПАСПОРТИЗАЦИИ МУНИЦИПАЛЬНЫХ БИБЛИОТЕК РОСТОВСКОЙ ОБЛАСТИ.

Приложение № 1. Общие сведения о центральных библиотеках Ростовской области.

Приложение № 2. Список директоров МЦБ, ЦБС Ростовской области.

Приложение № 3. Адреса электронной почты и сайта центральных библиотек муниципальных образований Ростовской области.

Приложение № 4. Общие сведения.

Приложение № 5. Транспортное сообщение.

Приложение № 6. Внестационарное обслуживание.

Приложение № 7. Характеристика здания.

Приложение № 8. Характеристика площадей библиотек.

Приложение № 9. Характеристика помещений библиотек.

Приложение № 10. Характеристика системы отопления.

Приложение № 11. Состояние безопасности помещений библиотек.

Приложение № 12. Характеристика аудиовизуальных средств (видеомагнитофоны)

Приложение № 12.1. Характеристика аудиовизуальных средств (видеоплееры)

Приложение № 12.2. Характеристика аудиовизуальных средств (магнитофоны)

Приложение № 12.3. Характеристика аудиовизуальных средств (музыкальные центры).

Приложение № 12.4. Характеристика аудиовизуальных средств (телевизоры).

Приложение № 13. Характеристика аудиовизуальных средств за 2005-2007 гг.

Приложение № 14. Характеристика компьютерной техники (модемы).

Приложение № 14.1. Характеристика компьютерной техники (мониторы).

Приложение № 14.2. Характеристика компьютерной техники (принтеры).

Приложение № 14.3. Характеристика компьютерной техники (процессоры).

Приложение № 14.4. Характеристика компьютерной техники (сканеры).

Приложение № 15. Характеристика компьютерной техники за 2005 -2007 гг.

Приложение № 16. Характеристика технического оснащения (ксероксы).

Приложение № 16.1. Характеристика технического оснащения (многофункциональные устройства).

Приложение № 16.2. Характеристика технического оснащения (пылесосы).

Приложение № 16.3. Характеристика технического оснащения (телефоны).

Приложение № 16.4. Характеристика технического оснащения (факсы).

Приложение № 17. Характеристика технического оснащения за 2005-2007 гг.

Приложение № 18. Характеристика оборудования (стеллажи).

Приложение № 18.1. Характеристика оборудования (столы).

Приложение № 18.2. Характеристика оборудования (шкафы).

Приложение № 19. Характеристика оборудования за 2004-2008 гг.

Приложение № 20. Формирование библиотечных фондов.

Приложение № 21. Темпы роста.

Приложение № 22. Объемы новых поступлений.

Приложение № 23. Объемы новых поступлений по видам изданий.

Приложение № 24. Объемы выбытия документов.

Приложение № 25. Хронологическая глубина фонда.

Приложение № 26. Характеристика персонала библиотек (автоматизаторы).

Приложение № 26.1. Характеристика персонала библиотек (библиотечные специалисты).

Приложение № 26.2. Характеристика персонала библиотек (руководители).

Приложение № 26.3. Характеристика персонала библиотек (специалисты).

Приложение № 26.4. Характеристика персонала библиотек (технический персонал).

Приложение № 27. Характеристика библиотечных специалистов.

Приложение № 28. Характеристика уровня автоматизации (базы данных).

Приложение № 28.1. Характеристика уровня автоматизации (интернет).

Приложение № 28.2. Характеристика уровня автоматизации.

Приложение № 29. Характеристика культурно-досуговой деятельности (клубы).

Приложение № 29.1. Характеристика культурно-досуговой деятельности.

АНАЛИТИЧЕСКАЯ СПРАВКА ПО ИТОГАМ ПАСПОРТИЗАЦИИ МУНИЦИПАЛЬНЫХ БИБЛИОТЕК РОСТОВСКОЙ ОБЛАСТИ.

Шелюх Е.С.,
начальник
научно-методического отдела
ДГПБ,
Ворошилова Т.И.,
главный библиотекарь
научно-методического отдела
ДГПБ

В марте-мае 2008 г. Донской государственной публичной библиотекой проведена паспортизация муниципальных библиотек области. Обследование библиотек проводилось во второй раз (первая паспортизация проведена в 2004 году), что позволяет рассматривать ряд данных в динамике развития.

По итогам паспортизации на 01.06.2008 г. в Ростовской области функционирует 1130 муниципальных библиотек, в том числе 13 библиотек в составе культурно - досуговых центров. По сравнению с данными обследования 2004 года сеть муниципальных библиотек области сократилась на 43 единицы.

За период 2004-2008 гг. закрыты библиотеки в следующих территориях:

№	Наименование района/города	Количество закрытых библиотек
1.	Азовский р-н	1
2.	Боковский р-н	7
3.	Верхнедонской р-н	6
4.	Веселовский р-н	1
5.	Дубовский р-н	1
6.	Егорлыкский р-н	1
7.	Кашарский р-н	11
8.	Красносулинский р-н	6
9.	Матвеево-Курганский р-н	1
10.	Миллеровский р-н	1
11.	Милютинский р-н	2
12.	Песчанокопский р-н	2
13.	Родионово-Несветайский р-н	1
14.	Советский р-н	2
15.	Усть-Донецкий р-н	1
16.	г. Новочеркасск	1
17.	г. Шахты	4

Сокращение сети муниципальных библиотек произошло за счет оптимизации библиотечной сети и приведения в соответствие сетевых единиц с социальными нормативами.

В результате оптимизации сети количество муниципальных детских библиотек сократилось на 14 единиц и большинство из них вошло в состав структуры муниципальных библиотек.

В течение 2004-2008 гг. в результате реформы местного самоуправления и изменением территориальных границ муниципальных образований 2 библиотеки г. Гуково и 3 библиотеки г. Зверево вошли в состав Красносулинского района.

В 4 муниципальных районах открыты новые библиотеки:

- Волгодонской район – 1
- Октябрьский район – 3
- г. Батайск -1
- г. Новошахтинск -1

РАЗДЕЛ I. ОБЩИЕ СВЕДЕНИЯ

В связи с вступлением в действие с 01.01.2006 г. ФЗ № 131 «Об общих принципах организации местного самоуправления в Российской Федерации» произошло реформирование существующей системы библиотечного обслуживания и в «Паспорте библиотеки» данный раздел расширен. Он пополнился сведениями о муниципальных библиотеках, имеющих статус юридического лица, режимом работы муниципальных библиотек, наличием автотранспорта и др.

Пункты 1.1 – 1.11 «Паспорта библиотеки» отражены в Приложениях № 1-3, где приводятся сведения о муниципальных библиотеках, имеющих статус юридического лица, их полный почтовый адрес, номера телефонов и факсов, адреса представительских сайтов библиотек и электронные адреса.

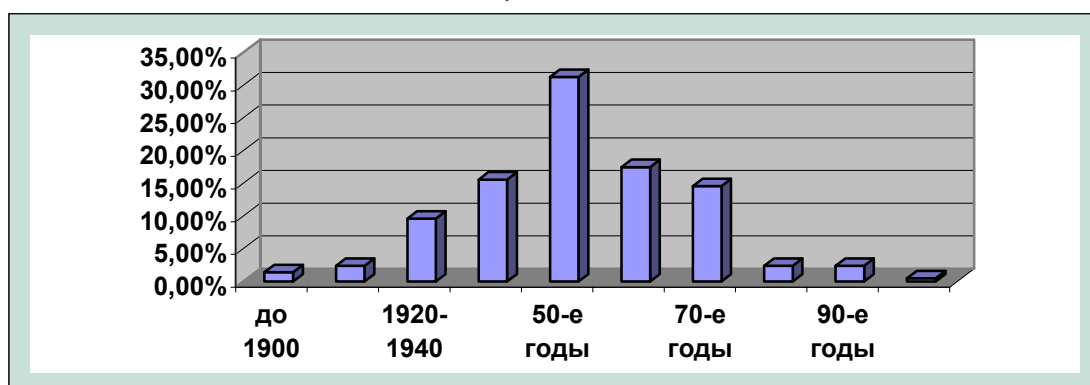
В настоящее время в Ростовской области 232 муниципальных библиотеки имеют статус юридического лица. Статус юридического лица получили библиотеки во всех муниципальных районах области, кроме Усть-Донецкого, где 13 муниципальных библиотек района вошли в структуру культурно-досуговых центров.

Пункт 1.12 «Год основания библиотеки».

Первая библиотека на Дону появилась в 1730 году в станице Митякинской (Тарасовская ЦБС), которая функционирует и в настоящее время и насчитывает 761 читателя. Позднее появились публичные библиотеки: г.Новочеркасске в 1870 году ЦБ им.А.С.Пушкина; в г.Таганроге в 1876 году ЦГПБ им.А.П.Чехова ; г.Ростове-на-Дону в 1887г. филиал №16 им.А.С.Пушкина, в 1897 году филиал №34 им. Чкалова и др.

В процентном соотношении годы открытия библиотек можно представить следующим образом:

- до 1900 года – 1,4%
- с 1900 по 1920 годы – 2,4%
- с 1920 по 1940 годы – 9,6%
- 40-е годы – 15,6%
- 50-е годы – 31,3%
- 60-е годы – 17,5%
- 70-е годы – 14,6%
- 80-е годы – 5,7%
- 90-е годы – 2,4%
- 2000-2003 годы – 0,5%



Пункт 1.13 «Режим работы библиотеки»

В соответствии с Модельным стандартом деятельности публичной библиотеки режим работы муниципальной библиотеки устанавливается с учетом потребностей местных жителей и интенсивности ее посещения. Время работы библиотеки не должно полностью совпадать с часами работы основной части населения.

В ходе обследования библиотек области получены следующие данные:

- 82,7 % муниципальных библиотек имеют режим работы соответствующий требованиям Модельного стандарта;
- 15,8 % частично соответствуют требованиям;
- 0,08 % не соответствуют требованиям.

Режим работы муниципальных библиотек частично соответствует требованиям Модельного стандарта в таких территориях как Верхнедонской район – 11 библиотек; Кашарский – 12; Красносулинский – 20; Миллеровский – 12; Милютинский – 15; Сальский – 30. Это связано с тем, что работники данных библиотек, как правило, работают на 0,5 ставки. Например, в Милютинском районе из-за слияния со школьными библиотеками обслуживание населения осуществляется в течение первой половины дня, что отрицательно сказывается на доступности библиотечных услуг и не удовлетворяет пользователей библиотек.

В ходе анализ соотношения часов работы библиотек с часами работы основной части населения получены следующие данные:

- в 31,4 % муниципальных библиотек режим работы полностью совпадает с другими организациями;
- в 25,6 % муниципальных библиотек режим работы не совпадает на 1 час;
- в 22,2 % муниципальных библиотек режим работы не совпадает на 2 часа;
- в 7,9 % муниципальных библиотек режим работы не совпадает на 3 часа;
- в 13 % муниципальных библиотек режим не совпадает более чем на 3 часа.

Таким образом, большая часть муниципальных библиотек области (68,6 %) имеют режим работы, соответствующий требованиям Модельного стандарта. В то же время остается еще достаточно большая группа библиотек в территориях области (Боковский, Морозовский, Неклиновский, Песчанокоспский районы, гг. Донецк и Таганрог), где режим работы ограничивает доступ населения к библиотечным услугам из-за часов работы полностью совпадающих с часами работы других учреждений и предприятий.

Среди территорий, в которых библиотеки максимально учитывает интересы пользователей можно отметить: Багаевский, Верхнедонской, Егорлыкский, Зимовниковский, Кагальницкий, Пролетарский, Сальский, Советский, Усть-Донецкий, Целинский районы, ггг. Азов, Батайск, Волгодонск, Каменск- Шахтинский, Новошахтинск, Ростов-на-Дону.

Пункт 1.15 «Радиус библиотечного обслуживания»

Данные по этому пункту распределились следующим образом:

Радиус библиотечного обслуживания

- до 3 км имеют 68 % муниципальных библиотек;
- до 5 км – 34 %;
- до 10 км 21 % ;
- свыше 10 км 12 %.

Пункт 1.16 «Внестационарное обслуживание»

Внестационарное обслуживание активно используется библиотеками области, в которых функционирует 646 библиотечных пункта, из них 524 в сельской местности. Наиболее активно эта работа ведется в районах - Каменском (72), Дубовском (44), Орловском (38), Морозовском (32), Октябрьском (29), Боковском (27), Зимовниковском (24), Заветинском (21), Багаевском (20), городах - Ростове-на-Дону (37), Новочеркасске (30).

Пункт 1.17 «Расстояние от библиотеки до райцентра»

Расстояние от сельской библиотеки до районного центра, а следовательно до центральной библиотеки имеет большое значение, так как чем меньше это расстояние, тем больше возможностей у пользователей

получить документы из фондов центральной библиотеки, а у библиотекарей получить профессиональную поддержку.

Получены следующие данные:

Муниципальные библиотеки расположены на следующем расстоянии от центральной библиотеки:

- 59,5 % на расстоянии до 40 км
- 20,5 % на расстоянии 40-60 км
- 7,8 % на расстоянии 60- 100 км
- 0,1 % свыше 100 км.

Сравнивая полученные результаты с данными паспортизации 2004 г., можно отметить, что на 1,2 % сократилось количество библиотек, находящихся на расстоянии более 100 км от райцентра (Верхнедонской, Боковский, Милютинский районы).

Пункт 1.18 «Транспортное сообщение с райцентром»

Из пункта 1.17 вытекает, что в области около 30 % муниципальных библиотек расположены на расстоянии свыше 40 км от райцентра. В данной ситуации особенно важно иметь внутрирайонное транспортное сообщение. Однако, данные показывают, что ситуация в области по сравнению с 2004 годом изменилась в худшую сторону, а именно:

- ежедневное транспортное сообщение с районным центром имеют 578 муниципальных библиотек, что на 74 меньше данных 2004 года;
- 2-3 раза в неделю – 192 муниципальных библиотеки, что на 79 меньше данных 2004 года.

По сравнению с 2004 года ухудшилась ситуация с количеством муниципальных библиотек, не имеющих транспортного сообщения с районным центром – 38 против 30 в 2004 году.

322 муниципальных библиотеки не заполнили данный пункт, что, скорее всего, свидетельствует о не регулярном транспортном сообщении

Пункт 1.20 «Наличие автотранспорта в библиотеке»

В настоящее время в муниципальных библиотеках области 28 единиц автотранспорта, из них 24 в муниципальных районах. Таким образом, 50,9 % центральных библиотек области имеют транспорт.

Транспортные средства используются для решения следующих задач:

- 89,3 % - для доставки литературы в библиотеки поселений;
- 85,7 % - для методического обеспечения деятельности библиотек поселений;
- 82,2 % - для служебных поездок
- 67,8 % - для обслуживания пользователей.

Следует отметить, активное использование автотранспорта для внестационарного обслуживания пользователей в Аксайском, Заветинском, Каменском, Кашарском, Сальском и других районах. Практически не используется в этих целях автотранспорт в Зерноградском, Кагальницком, Миллеровском, Шолоховском районах.

Периодичность выездов библиотечного транспорта в муниципальных образованиях зависит от финансирования на топливо и иных местных условий.

Чаще 1 раза в месяц осуществляют выезды 75 % муниципальных библиотек области,

- 1 раз в месяц - 10,7 %
- 1 раз в 2-3 месяца - 3,5 %.

Реже всего используется транспорт в Кагальницком районе.

Пункт 1.21 «Наличие телефона в библиотеке».

Процесс телефонизации библиотек идет крайне медленно. Всего в области телефонизировано 38,5 % муниципальных библиотек, из них в сельской местности - 30,8 %, в городах - 83,6 % . Даже в г. Ростове-на-Дону 1 библиотека не имеет телефона..

Возможности для дальнейшей телефонизации есть - 97,2 % населенных пунктов в сельской местности, в которых расположены библиотеки, телефонизированы.

РАЗДЕЛ II ХАРАКТЕРИСТИКА ПОМЕЩЕНИЙ БИБЛИОТЕК.

Пункт 2.1 «Характеристика здания библиотеки».

По требованиям Модельного стандарта деятельности публичной библиотеки библиотечное здание должно отвечать определенным требованиям. В идеале это должно быть здание, специально спроектированное и построенное для библиотеки, таких зданий в области – 41 (3,6 %).

Остальные позиции определились следующим образом:

- самостоятельные здания, приспособленные под библиотеку - 129 (11,4 %);
- ДК – 629 (55,7 %);
- часть жилого здания – 138 (12,2 %);
- здания другого назначения – 198 (17,5 %)

Большинство зданий, в которых находятся муниципальные библиотеки, не отвечает современным требованиям. Так, например, пандусами для инвалидов оснащено всего 30 библиотек (2,7 %), из них в городах - 10 (6,1 %), в сельской местности - 20 (2,1 %). Только 36 библиотек (3,2 %) занимают более 1 этажа, в том числе в городах - 7 библиотек (4,2 %) , в районах – 29 библиотек (3,0 %).

Количество арендованных помещений составило – 188 (16,6 %). Можно отметить, что с момента прошлой паспортизации количество арендованных помещений увеличилось на 48 единиц. Рост произошел за счет сельских муниципальных библиотек.

83,4 % помещений библиотек находятся в оперативном управлении. Собственником зданий, как правило, является Комитет по управлению имуществом территории.

Пункт 2.2 «Характеристика площадей библиотеки».

Общая площадь муниципальных библиотек области – 154 147,0 кв.м. В среднем по области объем площади 1 муниципальной библиотеки составляет 136,4 кв.м., в том числе в городах – 300,8 кв.м., в районах – 108,3 кв.м. Наименьшая средняя площадь библиотек в Каменском районе – 62,7 кв. м., Цимлянском – 67,6 кв. м., Тарасовском – 69 кв. м., Обливском – 69,9 кв. м.

В целом по области:

- Для обслуживания пользователей используется 76 527,8 кв.м. (49,6 % от общей площади библиотеки). В среднем на 1 пользователя приходится 0,05 кв.м.

- Площадь для хранения фондов составляет 60 934,8 кв.м. (39,5 % общей площади библиотеки).

- Площадь для служебных помещений – 14 105,5 кв.м. (9,2 %)

- Неиспользуемая площадь – 2 481,7 кв.м. (1,6 %).

Расширения площадей необходимо для 426 муниципальных библиотек (37,7 %), необходимая площадь составляет 49 950,8 кв.м.

Пункт 2.3 «Состояние помещений библиотек».

По данным паспортизации помещения 340 муниципальных библиотек (30,1 %) нуждаются в капитальном ремонте. Проектно-сметная документация на капитальный ремонт есть только в 20 территориях на сумму 134 884,3 руб. Оставшаяся часть библиотек, которым необходимым капитальный ремонт, не имеет средств на составление необходимого пакета документов.

В текущем ремонте нуждается 653 библиотеки (57,8 %). За период 2004-2208 гг. текущий ремонт произведен только в 2,2 % муниципальных библиотек области. Остальные библиотеки по-прежнему имеют неудовлетворительное освещение, пришедшие в негодность полы, стены, оконные рамы, вентиляцию и т.д.

В аварийном состоянии находятся 28 библиотек (2,5 %). Экспертиза проведена только в 2 библиотеках.

РАЗДЕЛ III

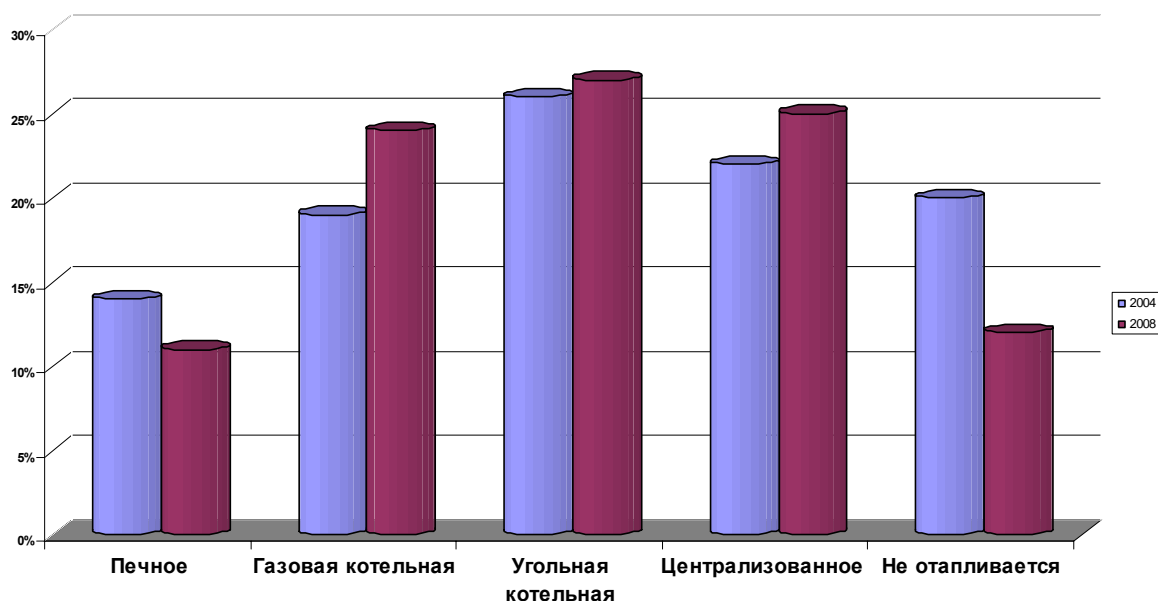
ХАРАКТЕРИСТИКА ТЕХНИЧЕСКОГО СОСТОЯНИЯ СИСТЕМ ОТОПЛЕНИЯ, ГАЗОСНАБЖЕНИЯ, ВОДОСНАБЖЕНИЯ, КАНАЛИЗАЦИИ, ЭЛЕКТРОСНАБЖЕНИЯ

Пункт 3.1 «Характеристика системы отопления».

Можно отметить, что за четыре года незначительно увеличилось количество отапливаемых и частично отапливаемых библиотек. В настоящее время количество: отапливаемых библиотек – 967 (86 %), что на 6 % больше чем в 2004 г.; количество частично отапливаемых – 22 (2 %). Количество не отапливаемых помещений составило -141 (12 %).

По видам отопления получены следующие данные:

- печное отопление - 121 библиотека (11 %), из них в городах 3 (2 %), в районах - 118 (12 %);
- газовая котельная – 275 библиотек (24 %), из них в городах - 16 (10 %), в районах- 259 (27 %);
- угольная котельная – 310 библиотек (27 %), из них в городах - 10 (6 %), в районах - 300 (31 %);
- централизованное отопление – 279 библиотек (25 %), из них в городах - 136 (82 %), в районах - 143 (15 %).



Имеется тенденция к сокращению печного отопления. За анализируемый период оно сократилось на 3 %. Печное отопление до настоящего момента сохраняется в 2-х библиотеках г. Новочеркаска и 1 библиотеке г. Новошахтинска. Увеличилось количество газифицированных населенных пунктов в области, и в результате на 5 % выросло число муниципальных библиотек, отапливаемых с помощью газовых котельных.

Пункт 3.3 «Характеристика системы водоснабжения».

По-прежнему сложная ситуация наблюдается с водоснабжением муниципальных библиотек. Всего 333 библиотеки (29 %) имеют водоснабжение, из них 143 (87 %) в городах и 190 (20 %) в районах. Несмотря на то, что показатель муниципальных библиотек, имеющих водоснабжение увеличился на 15 %, в ряде территорий - Боковский, Семикаракорский, Советский, Ремонтненский районы - ни одна библиотека не имеет системы водоснабжения. Более благоприятное положение наблюдается в Заветинском р-не – 77 % муниципальных библиотек имеют водоснабжение, Кагальницком – 82 % библиотек, г. Батайске - 55 %.

Пункт 3.4

«Наличие системы кондиционирования».

Кондиционеры установлены в 14 муниципальных библиотеках (1 %), из них в городах - 4 (2 %) и 10 (1 %) в районах.

По сравнению с 2004 г. этот показатель увеличился на 0,4 %.

РАЗДЕЛ IV

ХАРАКТЕРИСТИКА СОСТОЯНИЯ БЕЗОПАСНОСТИ ПОМЕЩЕНИЙ И ФОНДОВ БИБЛИОТЕКИ

Пункт 4.1 «Наличие пожарной сигнализации».

Пожарную сигнализацию имеют 134 библиотеки (12 %), из них в городах - 38 (23 %) и в районах - 96 (10 %).

В сравнении с данными 2004 г. количество муниципальных библиотек, имеющих пожарную сигнализацию, увеличилось на 8,5 % .

Пункт 4.2 «Наличие охранной сигнализации».

Охранная сигнализация установлена в 48 библиотеках (4 %), из них в городах - 6 (10 %) и в районах - 32 (3 %).

В сравнении с данными 2004 г. количество муниципальных библиотек, имеющих охранную сигнализацию, увеличилось на 2,5 % .

Пункт 4.3 «Решетки на окнах».

Решетки на окнах установлены в 501 библиотеке (44 %), что на 20 % больше чем в 2004 г. Большую часть составляют глухие решетки, которые не соответствуют пожарной безопасности. По области в 378 (33 %) муниципальных библиотеках установлены решетки, из них в городах - 110 (67 %) и в районах - 268 (28 %).

Распашные решетки имеют 123 муниципальных библиотеки (11 %), из них в городах- 68 (41 %) и в районах - 55 библиотек (6 %).

Пункт 4.4 «Обеспеченность огнетушителями».

Одним из главных условий пожарной безопасности является обеспеченность огнетушителями. В муниципальных библиотеках области 2148 огнетушителей, что на 359 единиц больше, чем по итогам паспортизации 2004 г. Всего по области 72 % библиотек имеют огнетушители, из них в городах – 96 % и в районах – 68 %.

В среднем по области на 1 муниципальную библиотеку приходится 3 огнетушителя, в городах- 6 огнетушителей и в районах - 2.

Следует отметить, что в ряде территорий имеют огнетушители 1-3 библиотеки, например: Куйбышевский район – 1, Семикаракорский – 1, Верхнедонской - 2, Кагальницкий - 2, Дубовский - 3, Зимовниковский - 3 и др.

Пункт 4.5 «Наличие в штатном расписании должности сторожа».

Должность сторожа отражена в штатных расписаниях 25 территорий области. Всего по области штатных единиц сторожей – 94, из них в городах - 48 и в районах - 46. По сравнению с 2004 годом по области количество штатных единиц сторожей увеличилось на 53 единицы.

РАЗДЕЛ V ХАРАКТЕРИСТИКА ТЕХНИЧЕСКОГО ОСНАЩЕНИЯ БИБЛИОТЕКИ.

Пункт 5.1 «Телевизор».

В 195 (17 %) муниципальных библиотек области есть телевизоры, из них в городах - 71 (43 %) и в районах - 124 (13 %).

Количество телевизоров в муниципальных библиотеках области составило 223 единицы, из них в городах - 87 (39 %) и в районах - 136 (61 %).

По сравнению с 2004 годом количество телевизоров сократилось на 19 единиц за счет списания устаревшей техники.

Третья часть телевизоров выпущена до 1995г – 37,7 %; с 1996-2003 гг. – 30 %; 2004-2007гг. – 31,5 %.

С момента паспортизации 2004 года приобретено 70 новых телевизоров.

Пункт 5.2 «Видеомагнитофон, видеоплеер».

Количество муниципальных библиотек области, имеющих видеомагнитофоны – 51 (4,5 %), из них в городах - 19 (11,5 %) и в районах - 32 (3,3 %).

Количество видеомагнитофонов всего – 58, из них в городах – 25 (43 %) и в районах - 33(57 %).

Год выпуска:

до 1995 г. – 17,2 %;

1996-2003 гг. – 44,8 %;

2004-2007 гг.- 34,5 %.

С момента паспортизации 2004 года муниципальные библиотеки получили 20 видеомагнитофонов.

Количество библиотек, имеющих видеоплееры – 46 (41 %), из них в городах - 19 (11,5 %) и в районах - 27 (2,8 %).

Количество видеоплееров всего - 47 единиц, из них в городах - 20 (42,5 %) и в районах 27 (57,4 %).

Год выпуска:

до 1995 г.- 2,1 %;

1996-2003 гг. - 42,6 %;

2004-2007 гг.- 55,4 %.

С момента паспортизации 2004 года количество видеоплееров увеличилось на 26 единиц.

Пункт 5.3 «Музыкальный центр, магнитофон».

Количество муниципальных библиотек области, имеющих музыкальные центры – 56 (5,0 %), из них в городах - 18 (10,9 %) и в районах- 38 (3,9 %).

Количество музыкальных центров - 61, из них в городах – 21 (34 %) и в районах - 40 (65,6 %).

Год выпуска:

до 1995 г. -11,5 %,
 1996-2003 гг. – 45,9 %;
 2004-2007 гг. – 42,6 %. Количество музыкальных центров 2004-2007гг. выпуска составило 26 единиц.

Количество библиотек, имеющих магнитофоны – 168 (14,9 %), из них в городах - 68 (41,2 %) и в районах - 100 (10,4 %).

Количество магнитофонов составило 184 шт., из них в городах -73 (40 %) и в районах – 111 (60 %).

Год выпуска:

до 1995 г -27,2 % (из них 43,8 % в городах);

1996-2003 гг. – 45,1 %;

2004-2007 гг. – 26,8 %.

Пункт 5.4 «Копировальный аппарат».

В муниципальных библиотеках области имеется 153 копировальных аппарата, из них в городах - 82 и в районах - 71.

Год выпуска:

до 1990 г.-1,3 %;

2001-2004 г.г. - 44,4 %;

2005-2007 г.г.- 39,2 %.

Не имеют копировальных аппаратов 10 территорий области, однако, это компенсируется наличием в библиотеках многофункциональных устройств.

Пункт 5.5. «Пылесос».

Количество пылесосов в библиотеках области составляет 66 единиц, из них в городах - 34 и в районах - 32.

Год приобретения:

до 1990 г.-31,8 %;

1990-2000 г.г. – 12,1 %;

2001-2004 г.г. – 21,2 %;

2005-2007г.г. – 34,8 %.

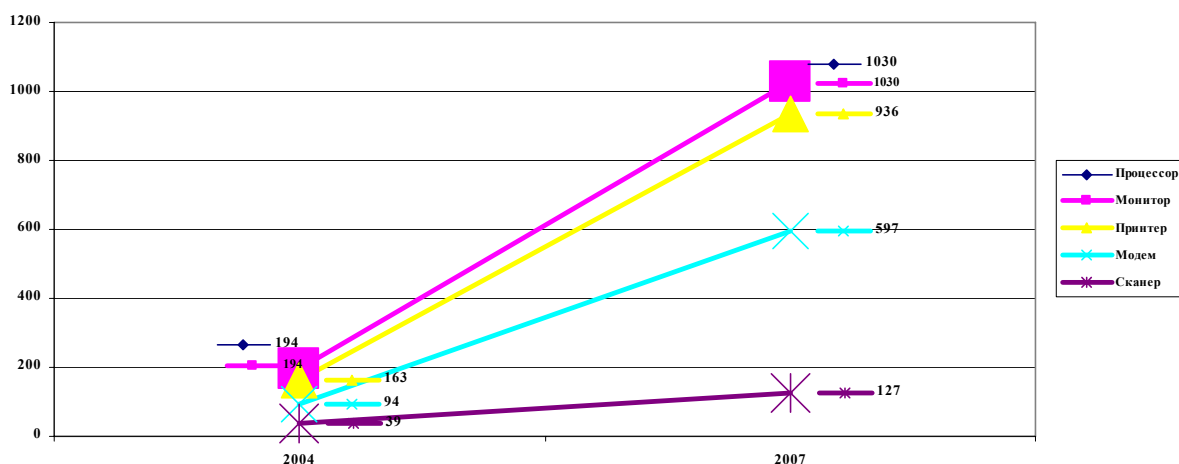
Пункт 5.6 «Компьютерный комплекс»

По данным паспортизации в муниципальных библиотеках области имеется:

Наименование	Всего	1996-2000 г.г.	2001-2004 г.г.	2005-2007 г.г.
Монитор	1030	48 (4,7 %)	236 (23 %)	725 (70,6 %)
В том числе:				
в районах	711	19 (2,7 %)	159 (22,4 %)	530 (74,5 %)
в городах	319	29 (9,2 %)	77 (24,4 %)	195 (61,7 %)
Процессор	1030	50 (4,9 %)	245 (23,8 %)	713 (69,2 %)
В том числе:				
в районах	711	20 (2,8 %)	161 (22,6 %)	527 (74,1 %)
в городах	319	30 (9,4 %)	84 (26,3 %)	186 (69,2 %)
Принтер	936	34 (3,6 %)	212 (22,6 %)	680 (72,6 %)
В том числе:				

в районах	674	15 (2,2 %)	148 (22 %)	507 (75,2 %)
в городах	262	19 (7,3 %)	64 (24,4 %)	173 (66 %)
Модем	597	9 (1,5 %)	86 (14,4 %)	503 (84,3 %)
В том числе:				
в районах	407	4 (1 %)	70 (17,2 %)	333 (81,8 %)
в городах	190	5 (2,6 %)	16 (8,4 %)	170 (89,5 %)
Сканер	127	9 (7,1 %)	41 (32,3 %)	68 (53,5 %)
В том числе:				
в районах	70	5 (7,1 %)	23 (32,9 %)	42 (60 %)
в городах	57	4 (7 %)	18 (31,6 %)	26 (45,6 %)

Из данной таблицы видно, что большая часть техники получена за последние три года. В сравнении с данными паспортизации 2004 г. количество компьютерных комплексов увеличилось на 836 единиц



Пункт 5.8 «Многофункциональное устройство»

За последние три года многие муниципальные библиотеки области были оснащены многофункциональными устройствами, включающими в себя копир, сканер, принтер, факс. В настоящее время в муниципальных библиотеках области 123 МФУ, из них в городах - 28 и в районах - 95.

Год выпуска:

до 2005 г. - 11,4 %;

2006 г. - 45,5 %;

2007 г. - 39,8 %.

Наибольшее количество МФУ в г. Ростове-на-Дону – 10 шт.; Зимовниковском районе - 10 шт., Октябрьском районе - 8 шт.; г. Батайске - 6 шт.

Пункт 5.9 «Телефон.Факс»

Количество телефонов в муниципальных библиотеках области - 580.

Год выпуска:

до 1990г.- 16,4 %;

2001-2004 г.г. – 25,4 %;

2005-2007 г.г. – 36,3 %.

Количество факсов в муниципальных библиотеках области – 42. 22 территории не имеют факсов.

Год выпуска факсов:

до 2000 г.- 4,8 %;

2001-2004 г.г.- 38,1 %;

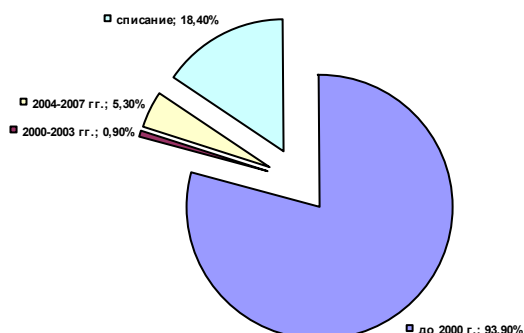
2005-2007 г.г.- 57,1 %

РАЗДЕЛ VI

ХАРАКТЕРИСТИКА ОБОРУДОВАНИЯ БИБЛИОТЕКИ

Пункт 6.1 «Стеллажи»

Всего в муниципальных библиотеках области 30 675 стеллажей, по области в среднем на 1 библиотеку – 27 стеллажей.



Год приобретения:

- до 2000г. – 93,9 % (28 801шт.)

- 2000-2003г.г.- 0,9 % (275 шт.)

- 2004-2007 г.г.-5,3 % (1 613 шт.)

- подлежит списанию – 18,4 % (5 647 шт.)

По данным паспортизации списанные стеллажи стоят в муниципальных библиотеках Багаевского, Веселовского, Усть-Донецкого районов. Большой процент подлежащих списанию стеллажей в районах - Верхнедонском – 83,6 %, Милютинском -100 %, Обливском -82,4 %, г.г. Новочеркасске– 83,9 %, Зверево – 74,3 %.

В муниципальных библиотеках области в основном устаревшая физически мебель. Процент поступления новых стеллажей очень мал – в среднем в год стеллажи обновляются на 0,9 %. Процент же подлежащих

списанию за последние три года вырос на 10,4 %, т.е. в среднем в год выходит из строя 3,5 % стеллажей.

Пункт 6.6 «Выставочные стеллажи»

Выставочные стеллажи служат раскрытию фонда библиотеки, обеспечивают формирование определенного имиджа библиотеки. Однако, количество выставочных стеллажей в муниципальных библиотеках области крайне мало. Скорее можно говорить об их отсутствии.

Всего в библиотеках области -1 078 выставочных стеллажей, в среднем на 1 библиотеку – 1 стеллаж. Нет ни одного выставочного стеллажа в районах: Дубовском, Егорлыкском, Куйбышевском, Орловском, Усть-Донецком, Чертковском.

По году приобретения:

- до 2000 г.- 62,2 % (671 шт.)
- 2000-2003 г.г. -5 % (54 шт.)
- 2004-2007 г.г. – 30,8 % (332 шт.)
- подлежит списанию – 18,8 % (203 шт.)

Подлежат списанию в Волгодонском районе – 72,7 %; Красносулинском -71,4 %; Милютинском - 76,9 %; Обливском – 72,7 %; г. Новочеркасске – 95,6 %.

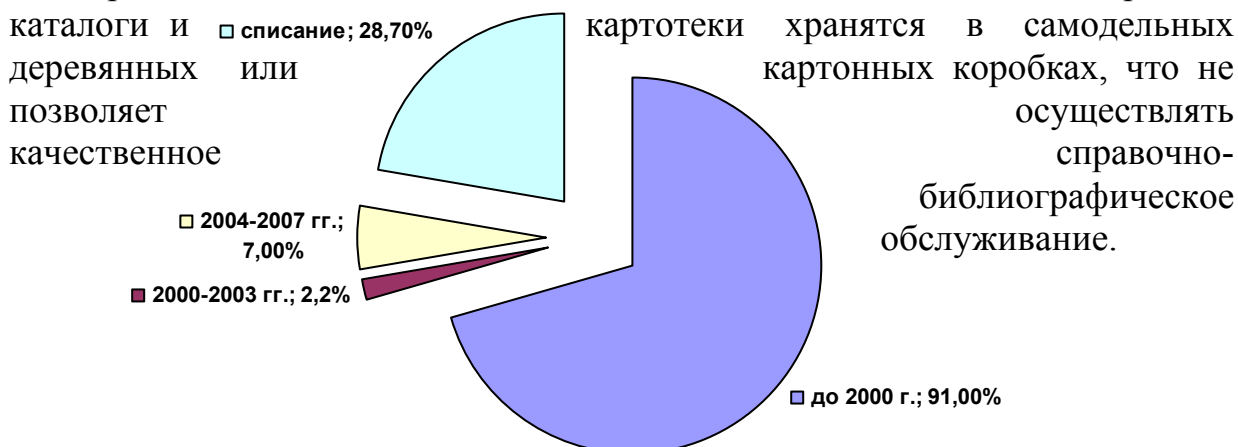
В среднем процент ежегодного обновления выставочных стеллажей составил – 5,1 %. Достаточное количество выставочных стеллажей было приобретено в 2004-2007 годах в районах: Аксайском - 42 шт., Заветинском - 10 шт., Зимовниковском - 28 шт., Октябрьском – 24 шт., Тацинском – 39 шт., городах - Батайске – 47 шт., Звереве – 17 шт., Ростове-на-Дону – 41 шт.

Процент стеллажей подлежащих списанию по сравнению с 2004 г. уменьшился на 3,2 %.

Пункт 6.2 «Каталожные шкафы»

Наличие в библиотеках каталожных шкафов необходимо для осуществляет справочно-библиографическое обслуживание население.

Всего в библиотеках области 2 475 каталожных шкафов, в среднем на 1 муниципальную библиотеку области - 2 шт. Однако, с учетом того, что не менее 10-20 шкафов находится в центральной библиотеке, многие сельские библиотеки не имеют каталожных шкафов. Например, в Виноградненской сельской библиотеке Волгодонского района каталоги и картотеки хранятся в самодельных картонных коробках, что не позволяет осуществлять справочно-библиографическое обслуживание.



Год приобретения:

- до 2000 г. – 91 % (2 252 шт.)
- 2000-2003 г.г.- 2,2 % (55 шт.)
- 2004-2007 г.г. – 7 % (173 шт., в том числе 122 (70 %) приобретено в Каменском районе.)

- подлежит списанию – 28,7 % (710 шт.)

Например, подлежит списанию в Азовском районе – 40 %, Семикаракорском – 49 %, г.г. Новочеркасске – 94 %, Ростове-н/Д – 41 %, Таганроге – 43 %, Шахтах - 67 %.

Процент подлежащих списанию каталожных шкафов по сравнению с 2004 годом увеличился на 11,7 %.

Пункт 6.9 «Шкафы в служебных помещениях».

Всего шкафов в служебных помещениях 1 720 штук, в среднем на 1 муниципальную библиотеку- 1,5.

Наибольшее количество находится в Красносулинском районе - 105, г.г. Новочеркасске -114, Ростове- н/Д - 205.

Год приобретения:

- до 2000 г. – 82,8 % (1 424 шт.)
- 2000-2003 г.г. -2,3 % (40 шт.)
- 2004-2007 г.г. – 14,2 % (245 шт.)
- подлежит списанию – 30,4 % (523 шт.)


Процент подлежащих списанию по сравнению с 2004 годом увеличился на 8,4 %.

Пункт 6.3 «Кафедры выдачи».

Всего кафедр выдачи – 1 244, в среднем на 1 муниципальную библиотеку области - 1 кафедра.

Год приобретения:

- до 2000 г.- 88,7 % (1 103 шт.);
- 2000-2003г.г. – 4,1% (51 шт.);
- 2004-2007г.г. – 9,7 % (121 шт.);
- списание – 27,2 % (338 шт.)



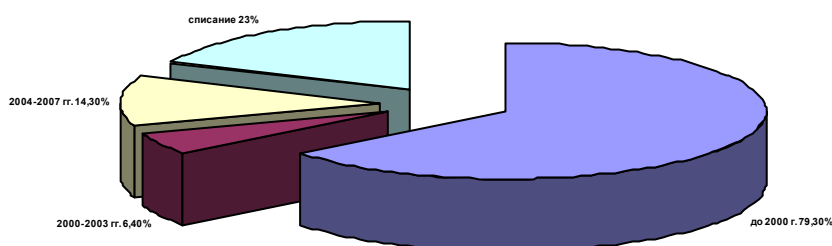
Городские библиотеки полностью укомплектованы кафедрами выдачи (за исключением библиотек г.г. Донецка, Новошахтинска). В сельских библиотеках в основном оснащены центральные библиотеки. Так,

например, в Багаевском районе на 16 библиотек 3 кафедры, в Обливском - на 17 библиотек 4 кафедры, в Советском - на 8 библиотек 2 кафедры и т.д.

Пункт 6.4 «Столы читательские». Всего столов читательских – 7 082, в среднем на 1 муниципальную библиотеку области - 6 шт.

Год приобретения:

- до 2000 г. - 79,3 % (5 614 шт.)
- 2000-2003г.г. – 6,4 % (452 шт.)
- 2003-2007г.г. – 14,3 % (1016 шт.)
- списание – 23 % (1 630 шт.)



Можно отметить, что за последние три года количество читательских столов уменьшилось на 344 шт., увеличилось количество столов, подлежащих списанию на 402 шт.

Сохраняются территории, в которых 100 % устаревших читательских столов 70-х - 80-х годов прошлого века: г.г. Азов, Гуково, Каменск, Шахты, районы: Белокалитвенский, Егорлыкский, Кашарский, Морозовский, Обливский, Пролетарский, Родионово-Несветайский, Советский, Чертковский.

Пункт 6.5 «Столы рабочие».

Всего столов рабочих – 2 664, в среднем на 1 муниципальную библиотеку области – 2 стола.

Год приобретения:

- до 2000 г. – 74,9 % (1 995 шт.)
- 2000-2003 г.г. – 3,2 % (85 шт.)
- 2004-2007 г.г. – 22 % (586 шт.)
- списание – 24,2 % (646 шт.)

С момента паспортизации 2004 г. количество рабочих столов обновилось на 22 %. Однако, в г.г. Азов, Волгодонск, Гуково, районах – Веселовском, Куйбышевском, Обливском, Советском 100 % рабочих столов, приобретено до 2000 г.

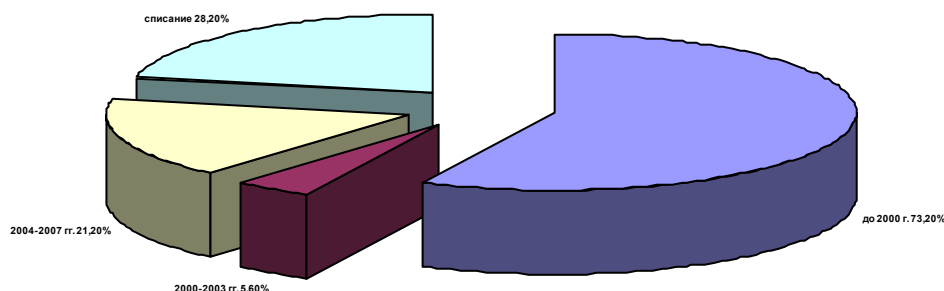
Пункт 6.7 «Стулья читательские».

Всего стульев читательских – 18 719, в среднем на 1 муниципальную библиотеку области 17 стульев.

Год приобретения:

- до 2000 г. – 73,2 % (13 702 шт.)
- 2000-2003 г.г.- 5,6% (1048 шт.)
- 2004-2007 г.г.- 21,2 % (3971 шт.)
- списание – 28,2 % (5 271 шт.)

Несмотря, на активное приобретение читательских стульев в сравнении с 2004 г. их количество уменьшилось на 3 902 единицы, а значит сократилось количество читательских мест для пользователей. Процент подлежащих списанию за данный период вырос на 8,2 %.



Пункт 6.8 «Стулья рабочие».

Всего стульев рабочих – 3 469, в среднем на 1 муниципальную библиотеку области – 3 шт.

Год приобретения:

- до 2000 г. – 68 % (2 359шт.)
- 2000-2003 г.г. – 3,1 % (108 шт.)
- 2004-2007 г.г. – 26,5 % (920 шт.)
- списание – 38,8 % (915 шт.)

Процент на списание по сравнению с 2004 годом вырос на 13,8 %.

РАЗДЕЛ VII ХАРАКТЕРИСТИКА ФОНДОВ БИБЛИОТЕКИ

Пункт 7.1 «Объем фонда на 01.01.08 г.»

Общий объем фонда муниципальных библиотек на 01.01.2008 г. составил **21 214 812** экз. документов.

Книгообеспеченность на одного жителя в среднем по области составила 5 томов, по муниципальным районам - 7,2, что соответствует рекомендациям Модельного стандарта деятельности публичной библиотеки 4-9 томов (на селе – 7-9). Стоит отметить, что книгообеспеченность на одного жителя в городских округах (3,4 тома) не соответствует нормам Модельного стандарта – 5-7 томов на одного городского жителя.

Высокая книгообеспеченность наблюдается в районах - Милютинском (13), Песчанокосском (11,9), Ремонтненском (11,8), городе

Таганроге (7,3). В районах 44,2 % муниципальных образований имеют показатель книгообеспеченности на 1 жителя выше нормативного и 44,2 % - ниже нормативного. В городах 33,3 % ЦБС имеют показатель книгообеспеченности, соответствующий рекомендациям Модельного стандарта.

Книгообеспеченность 1 пользователя в среднем по области составила 13,5 томов (по муниципальным районам – 14,5, по городским округам – 12,1). Наивысший показатель книгообеспеченности пользователей наблюдается в районах - Советском (28,3), Родионово-Несветайском (24), Куйбышевском (23,6), Кашарском (20,8, городах - Таганроге (24,9), Азове (14,6), Донецке (13,8). Высокий показатель в г. Таганроге объясняется наличием в фонде центральной публичной библиотеки им. А. Чехова большого количества патентных изданий.

При изучении интенсивности использования фонда анализируются такие показатели как обращаемость, читаемость, книгообеспеченность. Между этими показателями существует тесная взаимосвязь, сущность которой выражается в том, что изменение одного показателя неизбежно ведет к изменению других. Они характеризуют качество фонда только во взаимосвязи и взаимовлиянии. Определение высоких и низких границ данных показателей позволяет сгруппировать библиотеки по значениям анализируемых показателей следующим образом:

Группа значений показателей	Наименование МЦБ/ЦБС	Оценка ситуации	Управленческие решения
Высокая книгообеспеченность, низкая обращаемость низкая читаемость	Муниципальные районы: Багаевский, Белокалитвинский, Верхнедонской, Егорлыкский, Заветинский, Кагальницкий, Кашарский, Константиновский Красносулинский, Куйбышевский, Мартыновский, Миллеровский, Милютинский, Морозовский, Песчанокоспский, Ремонтненский, Сальский, Советский,	Состав фонда не соответствует интересам и запросам пользователей Фонд перенасыщен ветхой и устаревшей по содержанию литературой.	Необходимо изучить состав и использование фонда, систематически проводить очищение фонда от ветхой и устаревшей по содержанию литературы. Усилить пропаганду фонда.

	Тарасовский, Тацинский, Усть-Донецкий, Цимлянский, Чертковский Городские округа: Г. Таганрог		
Нормальная книгообеспече нность, нормальная обращаемость низкая читаемость	Муниципальные районы: Азовский, Зимовниковский, Матвеево- Курганский, Неклиновский, Обливский, Октябрьский, Семикаракорский, Целинский, Шолоховский Городские округа: Г. Батайск, Г. Волгодонск, Г. Зверево, Г. Новочеркасск, Г. Новошахтинск, Г. Ростов-на-Дону, Г. Шахты	Фонд очищен от ветхой, дублетной, устаревшей по содержанию литературы. Но недостаточен ассортимент новых изданий. Не соблюдается ГОСТ 7.20-2000 «Библиотечная статистика»	Необходимо ежегодное увеличение объема новых поступлений. Проанализировать учет пользователей и книговыдачи.
Высокая книгообеспече нность, высокая читаемость, низкая обращаемость	Муниципальные районы: Дубовский, Зерноградский, Орловский, Родионово- Несветайский	Фонд имеет значительную хронологическую глубину, наблюдается перенасыщение фонда неиспользуемы ми документами	Необходимо изучить состав и использование фонда. При отсутствии резерва для увеличения пользователей целесообразно провести перераспределение фонда в другие библиотеки.

Группировка библиотек по значениям вышеперечисленных показателей с анализом сложившейся ситуации и разработкой

управленческих решений, позволяет библиотекам принимать правильные решения в отношении комплектования фонда, объемов выбытия литературы, учета пользователей и книговыдачи.

Так, по итогам паспортизации 2004 года улучшилась ситуация в Боковском, Волгодонском, Мясниковском, Пролетарском районах, городе Каменск-Шахтинск.

Для анализа динамики библиотечного фонда необходимо рассчитывать темпы роста фонда в соотношении с темпами роста книговыдачи и читателей.

Годы	Библиотечный фонд	Читатели	Книговыдача
2006	21 708 050	1 571 021	33 657 421
2007	21 227 290	1 575 898	33 807 544

Коэффициент роста библиотечного фонда составляет:

$$T_{рф} = 21\,227\,290 / 21\,708\,050 = 0,98$$

Коэффициент роста количества читателей:

$$T_{ра} = 1\,575\,898 / 1\,571\,021 = 1,00$$

Коэффициент роста книговыдачи:

$$T_{рв} = 33\,807\,544 / 33\,657\,421 = 1,00$$

$$1,00 = 1,00 > 0,98$$

$$T_{роста книговыдачи} = T_{роста количества читателей} > T_{книжного фонда}$$

Такое соотношение говорит о неэффективном использовании библиотечного фонда, так как увеличение книговыдачи произошло только за счет роста числа читателей. Темпы роста фонда уступают темпам роста читателей, что в дальнейшем может привести к недостаточной книгообеспеченности, росту неудовлетворенных запросов читателей. Такое положение характерно для муниципальных библиотек Заветинского, Зимовниковского, Матвеево-Курганского, Миллеровского, Обливского районов.

В библиотеках Багаевского, Белокалитвинского, Волгодонского, Егорлыкского, Мартыновского, Чертковского районов, городах - Донецке, Новошахтинске темпы роста книговыдачи отстают от темпа роста читателей, а число читателей растет быстрее, чем объем фонда и книговыдача. Такое соотношение показателей свидетельствует о неинтенсивном использовании фонда, что может привести к недостаточной книгообеспеченности, снижению читаемости, росту неудовлетворенных запросов пользователей. В сложившейся ситуации муниципальным

библиотекам необходимо увеличить объем фонда за счет увеличения ежегодного объема новых поступлений, активизировать пропаганду литературы для увеличения темпов роста книговыдачи.

Темпы роста книговыдачи и количества пользователей с момента паспортизации 2004 года остались на прежнем уровне, а темп роста объема библиотечного фонда уменьшился на 0,02. Это связано с увеличением в целом по области объема списания ветхой и устаревшей по содержанию литературы на 0,7 %.

Пункт 7.3 «Объем новых поступлений»

Объем новых поступлений в муниципальных библиотеках области составил 451 755 экз.

Объем новых поступлений на 1 000 жителей в среднем по области составил 106 экз. в год, что составляет 42 % от социального норматива (250 экз. на 1000 жителей, распоряжение Правительства РФ от 13 июля 2007 г. № 923-р).

По муниципальным районам данный показатель составляет 132 экз. (53 % от социального норматива), по городским округам – 87 экз. (35 % от социального норматива). Наивысший показатель по новым поступлениям, согласно социальному нормативу, только в Аксайском районе – 90 % (224 экз.).

Количество новых поступлений на 1 пользователя в среднем по области – 0,3, по муниципальным районам – 0,3, по городским округам – 0,3.

В среднем по области на 1 муниципальную библиотеку приходится 400 экз. новых поступлений (по муниципальным районам – 248 экз., по городским округам – 1 285 экз.). Среди муниципальных районов только 28 % территорий имеют данный показатель выше среднего по районам, а по городским округам – 42 % .

Показатель обновляемости библиотечного фонда в среднем по области составляет 2,1 % (по муниципальным районам – 1,8, по городским округам – 2,6).

Среди муниципальных районов самый высокий показатель обновляемости в Аксайском районе (6,8 %). Низкий показатель в муниципальных библиотеках районов - Советского (0,8 %), Тарасовского (0,8 %), Песчанокопского (0,9 %), Милютинского (1 %), Зерноградского (1 %).

Среди городских округов высокий показатель обновляемости библиотечного фонда в г. Батайске (4,1 %), Ростове-на-Дону и Шахты (3,7 %). Низкий показатель в библиотеках г. Таганрога (1,4 %), Донецка (1,6 %).

Пункт 7.4 «Новые поступления книг».

Количество названий книг на 1 муниципальную библиотеку в среднем по области составило 206 названий (по муниципальным районам – 107, по городским округам - 782).

В процентном соотношении объем книг составляет 88 % от общего объема новых поступлений (по муниципальным районам – 77,7 %, по городским округам – 99,6 %).

Пункт 7.4.1 «Новые поступления периодических изданий»

Количество наименований периодических изданий в среднем по области – 9 наименований на 1 муниципальную библиотеку (по муниципальным районам – 7 наименований, по городским округам – 24 наименования).

Пункт 7.4.2 «Новые поступления других видов документов»

Количество экземпляров электронных изданий по области 6 018 (1,3 %), по муниципальным районам 1 821 экз. (0,8 %), по городским округам – 4 197 экз. (2 %).

Пункт 7.5 «Количество книг в фонде библиотеки. Хронологическая глубина фонда».

В муниципальных библиотеках области наблюдается большая хронологическая глубина библиотечного фонда. Итоги паспортизации показали, что 86,3 % имеющихся в фондах книг были изданы до 2000 г. (по муниципальным районам – 88,2 %, по городским округам – 82,5 %). Наибольшая хронологическая глубина фонда в Куйбышевском районе (97,2 %).

Пункт 7.6 «Выбыло документов из фонда библиотеки»

Общий объем выбытия документов в муниципальных библиотеках области составил 929 718 экз. В процентном соотношении объем выбытия составил в среднем по области 4,4 % от общего объема фонда (по муниципальным районам – 4,4 %, городским округам – 4,3 %).

Наивысший процент выбытия литературы в районах - Куйбышевском (13,9 %), Обливском (11,2 %), Белокалитвинском (11,5 %).

Объемы новых поступлений превышают объемы выбытия литературы только в районах - Азовском (1,5 % и 1 % соответственно), Аксайском (6,8 % и 0,8 %), Дубовском (1,7 % и 1,6 %), Зерноградском (1 % и 0,8 %), Целинском (1,6 % и 1,3 %) и городских округах - Азове (2,1 % и 1,9 %), Новошахтинске (3,4 % и 2,9 %).

Значительная часть литературы была списана по причине ветхости и физического износа изданий. В среднем по области данный показатель

Книги, изданные	По области	По городам	По районам
До 2000	86,3	82,5	88,2
2001-2004	8,1	10,1	7,1
2005	2,2	2,7	1,9
2006	1,9	2,4	1,6
2007	1,6	2,3	1,2

составил 80,4 % (по муниципальным районам – 85,2 %, городским округам – 72,7 %).

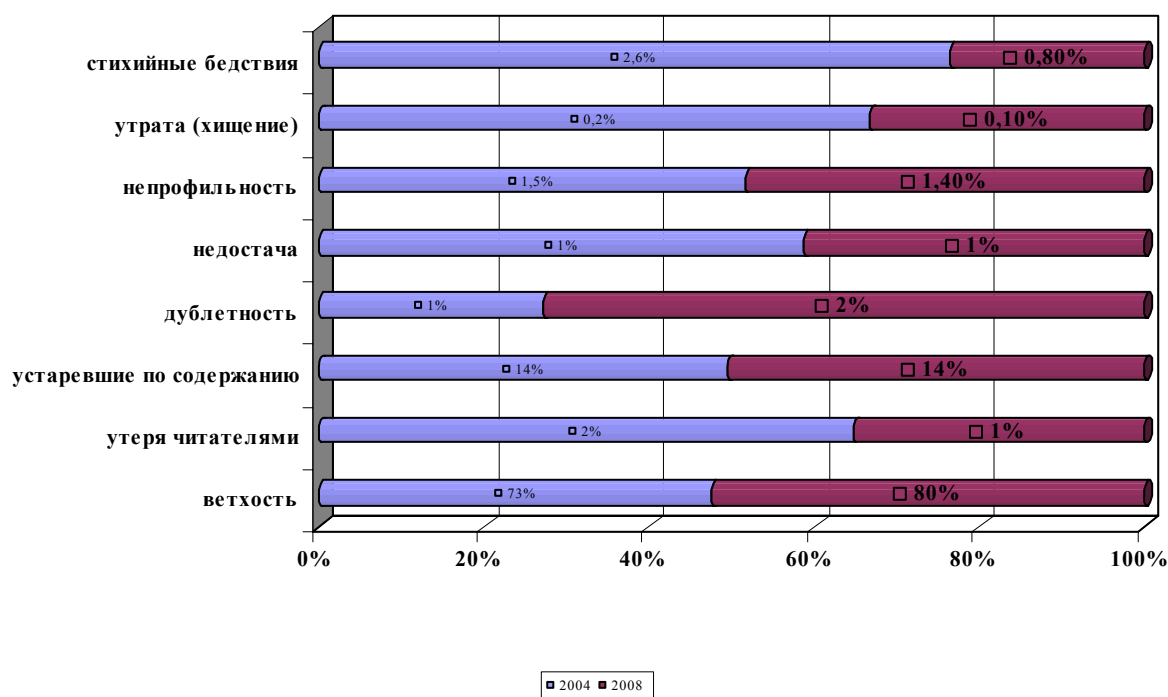
Больше всего литературы по причине ветхости было списано в районах - Верхнедонском (100 %), Песчанокопском (100 %), Цимлянском (100 %), Неклиновском (99,5 %), Мартыновском (99,2 %), Азовском (99,1 %).

Остальные данные по причинам выбытия распределились следующим образом:

- устаревшие по содержанию: в среднем по области 13,8 % (по муниципальным районам – 10,3 %, по городским округам – 19,3 %),
- дублетность – по области 1,6 % (муниципальные районы - 1,4 %, городские округа - 1,8 %),
- непрофильность – по области 1,4 % (муниципальные районы - 1,2 %, городские округа - 1,8 %),
- потеря читателями – по области 1,2 % (муниципальные районы - 0,7 %, городские округа - 2 %),
- в результате стихийных бедствий – по области 0,8 %

(муниципальные районы - 0,8 %, городские округа - 0,9 %),

- недостача при переучете – по области - 0,7 % (муниципальные районы - 0,4 % , городские округа - 1,1 %),
- утрата (хищение) – по области - 0,1 % (муниципальные районы - 0 %, городские округа - 0,2 %).



РАЗДЕЛ VIII ХАРАКТЕРИСТИКА ПЕРСОНАЛА БИБЛИОТЕКИ.

Пункт 8.1 «Численность персонала».

Количество библиотечных работников в муниципальных библиотеках области на момент паспортизации - 4 085 человек, из них в городских округах – 1 359 человек, в районах – 2 726 человек.

В сравнение с 2004 г. количество библиотечных работников увеличилось на 142 единицы, в том числе в муниципальных районах увеличилось на 495, в городских округах на 353 единицы.

Состав персонала муниципальных библиотек представлен следующим образом:

- библиотечные специалисты - 68 %,
- технический персонал - 25.5 %
- другие специалисты - 6,5 %.

Номенклатура должностей в штатных расписания муниципальных библиотек представлена следующим образом:

Специалисты	Всего по области	По городским округам	По районам
Директор	183	12	171
Зам. директора	39	21	18
Зав. библиотекой	621	146	475
Начальник отдела	37	32	5
Зав. отделом	213	56	157
Зав. сектором	149	129	20
Главный библиотекарь	37	24	13
Ведущий методист	14	5	9
Методист 1 категории	20	5	15
Методист 2 категории	7	1	6
Методист без категории	16	1	15
Ведущий библиограф	30	15	15
Библиограф 1 категории	42	9	33
Библиограф 2 категории	14	2	12
Библиограф без категории	16	2	14
Ведущий библиотекарь	145	107	38
Библиотекарь 1 категории	547	260	278
Библиотекарь 2 категории	307	79	228
Библиотекарь без категории	366	68	298

В связи с реформой местного самоуправления и созданием на базе муниципальных поселенческих библиотек юридических лиц на 126 единиц увеличилось количество директоров по сравнению с данными паспортизации 2004 г.. Увеличилось на 178 единиц количество библиотекарей без категории.

Количество не библиотечных специалистов составило 264 единицы:

- программистов - 38
- электроников – 10
- техников – 3
- психологов - 2
- художников- 45
- переплетчиков - 24
- бухгалтеров – 142

Технический персонал:

- уборщиц - 684
- гардеробщиков -51
- водителей -27
- дворников -16
- плотников -1
- сантехников – 10
- печников – 57
- прочие - 197

Состав персонала муниципальных библиотек по образованию:

- высшее образование – 33,7 %
- высшее библиотечное образование – 16,9 %
- среднее специальное образование – 59,4 %
- среднее специальное библиотечное образование – 45,4 %

Пункт 8.2 «Количество библиотечных работников со стажем работы»

По области:

- до 3 лет – 14,7 %
- от 3 до 6 лет – 14,1 %
- 6 до 10 лет – 10,9 %
- свыше 10 лет- 60,2 %

РАЗДЕЛ IX

ХАРАКТЕРИСТИКА УРОВНЯ ИНФОРМАТИЗАЦИИ МУНИЦИПАЛЬНЫХ БИБЛИОТЕК

На момент проведения паспортизации в муниципальных библиотеках области имеется 1 012 компьютеров, в городских округах - 303 , в муниципальных районах – 709.

По сравнению с 2004 г. количество компьютеров в муниципальных библиотеках области увеличилось на 818 единиц, в том числе на 628 единиц в сельской местности.

519 муниципальных библиотек области (46 %) имеют ПК, в том числе в городских округах – 121 (73 %), в районах – 398 (41 %).

В 4 городских округах - Донецк, Зверево, Каменск, Таганрог все муниципальные библиотеки города обеспечены компьютерной техникой

Пункт 9.1 «Осуществление текущего комплектования».

Наличие компьютерной техники позволяет муниципальным библиотекам области активно использовать новые информационные технологии в процессе текущего комплектования:

- отбор новых изданий для текущего комплектования и разработки конкурсной документации с помощью каталогов, выставленных в сети Интернет на представительских сайтах книгоиздающих и книгораспространяющих организаций, по области осуществляет 51 (4,5 %) муниципальная библиотека, в том числе в городских округах - 15 (9,1 %), в районах – 36 (3,7%).

Наиболее активно в этом направлении работают муниципальные библиотеки Аксайского района, г.г.Зверево, Новочеркаска;

- отбор новых изданий в Интернет-магазинах осуществляют по области 14 (1,2 %) муниципальных библиотек, в том числе в городских округах – 8 (4,8 %), в районах – 6 (0,6 %).

Наиболее активно данные возможности используются в г. Новочеркасске;

- формирование заказов в системе «Рефери» осуществляют по области 46 (4,1 %) муниципальных библиотек, в том числе в городских округах - 11 (6,7 %), в районах – 35 (3,6 %).

Доля библиотек, формирующих заказы в системе «Рефери», незначительна потому, что это в основном центральные библиотеки городских округов и муниципальных районов области, которые осуществляют этот процесс для централизованного комплектования библиотечных фондов филиалов ЦБС (городские округа) и поселенческих муниципальных библиотек (районы).

Пункт 9.2 «Наличие баз данных».

Объем собственных баз данных в муниципальных библиотеках области составляет 1 359 423 библиографических записей (БЗ), в городских округах – 1 083 581 (79,7%) БЗ, в районах – 275 842 (20,3 %) БЗ.

Структура собственных баз данных муниципальных библиотек представлена электронным каталогом и библиографическими базами данных

Объем электронного каталога муниципальных библиотек составил 742 557 БЗ, в городских округах - 680 313 (91,6 %) БЗ, в районах 62 244 (9,4 %) БЗ.

Количество муниципальных библиотек области, создающих электронные каталоги - 33 (2,9 %), из них в городских округах – 19 (11,5 %), в районах - 14 (1,4 %).

Объем библиографических баз данных в муниципальных библиотеках области составил – 1 164 946 БЗ, в городских округах – 931 223 (79,9 %) БЗ, в районах – 233 723 (20,1 %) БЗ.

Количество муниципальных библиотек области, создающих БД - 144 (12,7 %), в городских округах - 38 (23 %), в районах – 106 (10,9 %).

Количество муниципальных библиотек, имеющих **полную версию «Консультант Плюс** - 65 (5,7 %), в городских округах -15 (9 %), в районах -50 (5 %). Библиотек, имеющих каталог данной программы – 132 (11,7%), в городах 42 (25,5%) и в районах -90 (9,3%)

Правовую базу «Гарант» имеют 6 муниципальных библиотек области – г.г. Ростов-на-Дону – 4, Каменск - 1, Таганрог- 1.

Правовую базу «Кодекс» имеют 14 муниципальных библиотек - г. Волгодонск - 1, Волгодонской район – 13.

Пункт 9.2.1 «Имеется ли самостоятельный доступ к электронному каталогу и базам данных для пользователей библиотеки».

Количество муниципальных библиотек, предоставляющих самостоятельный доступ к базам данных и электронным каталогам - 127 библиотек (11,2 %), в городских округах - 59 (35,7 %), в районах - 68 (7 %).

Пункт 9.3 «Доступ в Интернет».

На момент проведения паспортизации доступ к Интернет имеют 256 муниципальных библиотек (22,7 %), из них в городских округах - 99 (60 %), в районах - 157 (16 %).

Характеристика канала:

• коммутируемый:

по области - 126 муниципальных библиотек (49 %),
в городских округах - 27 (27 %),
в районах- 99 (63 %);

• выделенный:

по области - 121 муниципальная библиотека (47 %),
в городских округах – 71 (72 %),

в районах - 50 библиотек (32 %)

• ADSL:

по области – 169 библиотек (66 %),

в городских – 99 библиотек (84 %),

в районах – 85 (54 %)

Пункт 9.3.1 «Имеется ли самостоятельный доступ в Интернет для пользователей библиотеки».

Самостоятельный доступ к ресурсам Интернет предоставляет 179 муниципальных библиотек области (15,8 %), в городских округах - 80 (48,5 %), в районах - 99 (10,3 %).

Количество муниципальных библиотек области, имеющих электронную почту составляет -239 (21 %), в городских округах – 99 (60 %), в районах -140 (14,5 %)

РАЗДЕЛ X

ХАРАКТЕРИСТИКА ДЕЯТЕЛЬНОСТИ БИБЛИОТЕКИ

Пункт 10.1 «Количество пользователей (на 01.01.08 г.)». Всего пользователей 1569054, в городах 680824, в районах 888230.

Пункт 10.2 «Количество посещений библиотеки (на 01.01.08 г.)»
Всего посещений 13931415, в городах 5629048, в районах 8302367.

Пункт 10.3 «Выдано документов, всего (на 01.01.08 г.)» Всего по области 33672365 экз., в городах 14685407 экз., в районах 18986958 экз.

Пункт 10.4 «Количество массовых мероприятий, всего (на 01.01.08 г.)»

Количество массовых мероприятий всего-78380, в городах -21734, в районах – 56646.

В среднем на 1 библиотеку приходится 69 мероприятий в год, при чем в городах -132 мероприятия, в районах – 59 мероприятий.

В том числе:

- Количество книжных выставок составило – 23696 (30% от общего числа мероприятий), в городах – 7045 (32%), в районах – 16651 (29%). В среднем на 1 библиотеку в год приходится по 21 выставке, в городах – 43 выставки, в районах – 17 выставок;
- Количество тематических вечеров составило всего по области -7984 (10 % от общего числа мероприятий), в городах – 2308 (11%), в районах 5676 (10%). В среднем на 1 библиотеку в год приходится 7 тематических вечеров, в городах – 14, в районах -6 соответственно.
- Количество читательских конференций составило всего по области - 1084 (1% от общего количества мероприятий), в городах – 224 конференции (1%), в районах -860 (2%). В среднем на 1 библиотеку в год, как в общем по области так в разрезе городов и районов, приходится 1 читательская конференция.

- Количество устных журналов составило всего по области -3870 (5% от общего количества мероприятий), в городах -893 (4%), в районах -2977 (5%). В среднем на 1 библиотеку в год приходится 3 устных журнала, в городах – 5, в районах -3.
- Количество обзоров литературы составило всего по области -16227 (21% от общего числа массовых мероприятий), в городах – 3499 (16%), в районах -12728 (22%). В среднем на 1 б-ку по области -14 обзоров, в городах -21, в районах -13.

Таким образом, самыми используемыми формами массовой работы являются книжные выставки – 30% и обзоры литературы -21%.

Пункт №10.5 «Клубы по интересам, любительские объединения»

В библиотеках области на момент проведения паспортизации действует 933 клубов по интересам и любительских объединений, в городах -177, в районах – 756.

Библиотек, имеющих клубы по интересам и любительские объединения всего по области-599 (53%), в городах -96 (58%), в районах -503 (52%).

По возрастной группировке можно выделить следующие клубы и любительские объединения:

- для детей – всего 408 (44%), в городах 73 (41%), в районах 335 (44%);
- для юношества – всего 260 (28%), в городах 47 (27%), в районах 213 (28%);
- для пожилых – всего 181 (19%) , в городах 30 (17%), в районах 151 (20%);
- для инвалидов – всего 12 (1,3%), в городах 8 (4,5%), в районах 4 (0,5%);
- для всех возрастов – всего 61 (6,5%), в городах 17 (9,6%), в районах 44 (5,8%).

Пункт № 10.6 «Количество посетителей массовых мероприятий».

Количество посещений массовых мероприятий составило всего по области – 1428957, в городах -442351, в районах -986606.

Процент посещений массовых мероприятий составил -10,4%, в городах -8%, в районах 12,3% .

В среднем количество посещений массовых мероприятий без учета книжных выставок составил по области – 27 человек, в городах -29 человек, в районах -26 человек.

Пункт №10.7 «Количество выполненных библиографических справок». Количество библиографических справок всего по области – 668193, в городах -2685506, в районах – 399687.

В среднем на 1 библиотеку приходится 598 библиографических справок в год, в городах эта цифра в три раза больше -1617 справок, в районах -419 справок.

ОСНОВНЫЕ ВЫВОДЫ:

- По данным паспортизации 2008 г. сеть муниципальных библиотек области составляет 1 117, еще 13 библиотек являются структурными подразделениями культурно-досуговых центров (Усть-Донецкий район).

За последние три года сеть муниципальных библиотек сократилась на 43 единицы, в том числе 14 детских. В большинстве случаев ликвидированы муниципальные библиотеки в малых населенных пунктах, которые находятся на значительном расстоянии от райцентров.

- На момент паспортизации 223 муниципальные библиотеки области имеют статус юридического лица.

- Режим работы большинства муниципальных библиотек области соответствует требованиям Модельного стандарта деятельности публичной библиотеки.

- Муниципальные библиотеки области активно используют внестационарное обслуживание населения.

В области работает 646 библиотечных пунктов, в том числе 524 в сельской местности. Используется для обслуживания **28** единиц автотранспорта. В целях дальнейшего совершенствования данного направления библиотечного обслуживания необходимо предусмотреть приобретение автотранспорта для всех Межпоселенческих центральных библиотек, не имеющих транспортных средств, и дальнейшее финансирование на приобретение топлива, техническое обслуживание.

- Крайне медленно идет процесс телефонизации библиотек. Всего в области телефонизировано **38,5%** библиотек. 97% населенных пунктов, в которых расположены библиотеки, телефонизированы, таким образом технических причин для отказа в телефонизации библиотек нет. Требуется решения вопрос финансирования со стороны органов местного самоуправления

- В аварийном состоянии находится **28** библиотек (2,5%), но только в 2-х проведена экспертиза. Необходимо предусмотреть финансирование для своевременного проведения экспертизы.

- Достаточно остро стоит вопрос ремонта помещений библиотек. По данным паспортизации **340 (30,1%)** библиотек нуждаются в капитальном ремонте, при этом только в **20** территориях составлена проектно-сметная документация. Остальные библиотеки не имеют финансовых средств на оформление необходимого пакета документов. В текущем ремонте нуждается **653 библиотеки (57,8%)**. Таким образом, можно отметить, что

только **0,6%** (109) муниципальных библиотек имеют помещения, не требующие ремонта.

- Можно отметить положительную тенденцию в уменьшении количества не отапливаемых помещений библиотек. Однако на текущий момент **12%** библиотек по-прежнему не имеют отопления.

- Несмотря на то, что процент библиотек, имеющих пожарную и охранную сигнализацию, возрос **на 8,5% и 2,5%** соответственно, это не решило полностью проблемы безопасности библиотек.

- Заметно улучшилось положение с оснащением библиотек техническими средствами – около трети тех-средств выпуска 2004-2008г.г. Все центральные городские и межпоселенческие библиотеки имеют копировальные аппараты или многофункциональные устройства, включающие копир.

- Уровень автоматизации библиотек Ростовской области один из лучших в России. На момент паспортизации в библиотеках области имеется **1012** компьютеров. Это на **818 единиц больше**, чем в 2004г. Можно отметить, что библиотеки города Донецк, Зверево, Каменск, Таганрог на 100% обеспечены ПК.

- Техника используется для создания собственных баз данных, в которых уже **более полутора миллионов записей**. Ведется информационное и справочное обслуживание с использованием правовых баз «Консультант+», «Гарант», «Кодекс».

- **23%** библиотек имеют доступ в Интернет и активно используют этот ресурс.

- Не соответствует современным требованиям оборудование библиотек. От **60 до 90 %** библиотечной мебели имеет год выпуска **70-80 годы прошлого столетия**. В большинстве сельских библиотек по-прежнему нет кафедр выдачи, каталожных шкафов, выставочных стеллажей. Особенно требуется обратить внимание на проблемы детских библиотек, в которых мебель не отвечает элементарным требованиям безопасности и гигиены (на пример, г.Шахты, Дубовский, Советский районы).

- С момента прошлой паспортизации за три года **количество посадочных мест в библиотеках сократилось почти на 4 тысячи**, из-за

вышедших из строя читательских стульев. В настоящее время свыше 5 тысяч стульев подлежит списанию.

- В ходе паспортизации вскрыто нарушение – списанное оборудование стоит в библиотеках Багаевского, Веселовского, Усть-Донецкого районов.

- **Объем новых поступлений** в библиотеках области составил **451 755 экз.**

- Объем новых поступлений на 1000 жителей в среднем по области составил **106 экз. в год, что составляет 42% от социального норматива** (250 экз. на 1000 жителей - распоряжение Правительства РФ от 13 июля 2007 г. № 923-р). По муниципальным районам данный показатель составляет 132 экз. (53%), по городским округам – 87 экз. (35%). Наивысший показатель по новым поступлениям, согласно социальному нормативу, только в **Аксайском районе – 90%** (224 экз.).

- В муниципальных библиотеках области наблюдается значительная хронологическая глубина библиотечного фонда. Итоги паспортизации показали, что **86,3 %** имеющихся в фондах книг были **изданы до 2000 г.** (по муниципальным районам – 88,2%, по городским округам – 82,5%).

- Количество **книг, изданных в 2007 г.** составляет в фондах муниципальных библиотек в среднем по области **1,6 %**

- **Общий объем выбытия** документов в муниципальных библиотеках области **составил 929 718 экз.** В процентном соотношении объем выбытия составил в среднем по области 4,4% от общего объема фонда (по муниципальным районам – 4,4%, городским округам – 4,3%).

- Значительная часть литературы была списана по причине ветхости и физического износа изданий.

- Количество **библиотечных работников** на момент паспортизации всего - **4085 человек.** В связи с реформой местного самоуправления и организаций новых юридических лиц в поселениях на **126 единиц увеличилось количество должностей директоров.** Увеличилось на 178 единиц количество библиотекарей без категории. **Работников со стажем свыше 10 лет – 60%.**

- Анализ основных показателей деятельности библиотек показал положительную динамику по всем показателям. В библиотеках действует

около 1000 клубов по интересам и любительских объединений. В среднем на **1 библиотеку приходится 69 мероприятий в год**, при чем в городах - 132 мероприятия, в районах – 59 мероприятий.

- Количество библиографических справок всего по области – 668193, в городах -2685506, в районах – 399687.

- **В среднем на 1 библиотеку приходится 598 библиографических справок в год**, в городах эта цифра в три раза больше -1617 справок, в районах -419 справок.

Составители: Шелюх Е. С., Ворошилова Т.И.
Редактор: Ломановская Е. Д.
Ответственный за выпуск: Колесникова Е. М.
Технический редактор: Ворошилова Т. И.

Приложение № 1

Список адресов центральных библиотек муниципальных образований Ростовской области

Наименование муниципального образования	Полное наименование юридического лица (МЦБ, ЦБС)	Полный почтовый адрес юридического лица (МЦБ, ЦБС)
Азовский район	Муниципальное учреждение культуры Азовского района "Межпоселенческая центральная библиотека".	346770 Ростовская область, Азовский р-н, с. Кагальник, ул. Советская, 65
Аксайский район	Муниципальное учреждение культуры Аксайского района "Межпоселенческая центральная библиотека им. М. Шолохова"	346720 Ростовская область, Аксайский р-н, г.Аксай, ул. Мира, 9
Багаевский район	Муниципальное учреждение культуры Багаевского района "Межпоселенческая центральная библиотека"	346611 Ростовская область, Багаевский р-н, ст.Багаевская ул.Кооперативная, 11
Белокалитвинский район	Муниципальное учреждение культуры Белокалитвинского района «Межпоселенческая центральная библиотека»	347042 Ростовская область, Белокалитвинский р-н, г.Белая Калитва, ул.Стандартстрой, 21
Боковский район	Муниципальное учреждение Боковская центральная районная библиотека	346250 Ростовская область, Боковский р-н, ст. Боковская, пер. Теличенко, 18
Верхнедонской район	Муниципальное учреждение культуры Верхнедонского района "Межпоселенческая центральная библиотека"	346170 Ростовская область, Верхнедонской р-н, ст. Казанская, ул. Матросова,1
Веселовский район	Муниципальное учреждение культуры муниципального района "Веселовская Межпоселенческая центральная библиотека"	347781 Ростовская область, Веселовский р-н, пос. Веселый, пер. Комсомольский, 50 "А"
Волгодонской район	Муниципальное учреждение культуры Волгодонского района "Межпоселенческая Центральная Библиотека"	347350 Ростовская область, Волгодонской р-н, ст. Романовская, ул. Кожанова, 45
Дубовский район	Муниципальное учреждение культуры «Дубовская Межпоселенческая цунтральная библиотека»	347410 Ростовская область, Дубовский р-н, с.Дубовское, пл. Павших борцов, 2
Егорлыкский район	Муниципальное учреждение культуры муниципального района «Егорлыкская Межпоселенческая центральная библиотека»	347660 Ростовская область, Егорлыкский район, ст. Егорлыкская, пер. Грицика, 119.
Заветинский район	Муниципальное учреждение культуры "Заветинская межпоселенческая центральная библиотека"	347430 Ростовская область, Заветинский р-н, с. Заветное, ул. Ломоносова, д. 39
Зерноградский район	Муниципальное учреждение культуры "Зерноградская межпоселенческая центральная библиотека" Зерноградского района Ростовской области	347740 Ростовская область, Зерноградский р-н, г. Зерноград, ул. Ленина 13
Зимовниковский район	Муниципальное Учреждение Культуры "Межпоселенческая Центральная Библиотека"	347460, Россия, Ростовская обл., п.Зимовники, ул. Ленина,103
Кагальницкий район	Муниципальное учреждение культуры муниципального района Кагальницкая "Межпоселенческая центральная библиотека им. С.А. Королева"	347700 Ростовская область, Кагальницкий р-н, ст. Кагальницкая, пер. Буденновский, 43
Каменский район	Муниципальное учреждение культуры Каменского района «Межпоселенческая центральная библиотека»	347850 Ростовская область, Каменский р-н, п. Глубокий, пер. Чкалова, 3

Приложение № 1

Список адресов центральных библиотек муниципальных образований Ростовской области

Кашарский район	Муниципальное учреждение культуры Кашарского района "Межпоселенческая центральная библиотека"	346200 Ростовская область, Кашарский р-н сл.Кашары ул.Ленина 57
Константиновский район	Муниципальное учреждение культуры Константиновская районная библиотека	347250 Ростовская область, Константиновский р-н, г. Константиновск, ул. Калинина, 91
Красносулинский район	Муниципальное учреждение культуры "Межпоселенческая центральная библиотека Красносулинского района"	346350 Ростовская область, Красносулинский р-н, г. Красный Сулин, ул. Ленина, 7
Куйбышевский район	Районное муниципальное учреждение культуры "Куйбышевская межпоселенческая центральная библиотека"	346940 Ростовская область, Куйбышевский р-н, с.Куйбышево, ул.Пролетарская, 5
Мартыновский район	Муниципальное учреждение культуры Мартыновского района «Межпоселенческая центральная библиотека»	346660 Ростовская область, Мартыновский р-н сл. Большая Мартыновка, ул. Ленина, 45
Матвеево-Курганский район	Муниципальное учреждение культуры Матвеево-Курганского района "Межпоселенческая Центральная Библиотека"	346970 Ростовская область, Матвеево-Курганский р-н, п. Матвеево-Курган, ул. 1 мая, 18
Миллеровский район	Муниципальное учреждение культуры Миллеровского района "Межпоселенческая центральная библиотека"	346130 Ростовская обл., Миллеровский р-н, г. Миллерово, ул. Фрунзе, 6
Милютинский район	Муниципальное учреждение культуры "Милютинская межпоселенческая центральная библиотека"	347120 Ростовская область, Милютинский р-н, ст. Милютинская, ул. Комсомольская, 37 "А"
Морозовский район	Муниципальное учреждение культуры Морозовского района "Межпоселенческая центральная библиотека"	347210 Ростовская область, Морозовский р-н, г. Морозовск, ул. Ленина, 157
Мясниковский район	Муниципальное учреждение культуры Мясниковского района "Межпоселенческая центральная библиотека"	346800 Ростовская область, Мясниковский р-н, с. Чалтырь, ул. 6-я линия, 6
Неклиновский район	Муниципальное учреждение культуры Неклиновского района "Межпоселенческая центральная библиотека"	346830 Ростовская область, Неклиновский р-н, с. Покровское, ул. Ленина, 286
Обливский район	Муниципальное Районное учреждение культуры "Обливская Межпоселенческая центральная библиотека"	347140 Ростовская область, Обливский р-н, ст. Обливская, ул. К.Маркса,66
Октябрьский район	Муниципальное учреждение культуры Октябрьского района "Межпоселенческая центральная библиотека"	346480 Ростовская область, Октябрьский р-н, п. Каменоломни, ул. Дзержинского, 78
Орловский район	Районное муниципальное учреждение культуры "Орловская межпоселенческая центральная библиотека"	347510 Ростовская область, Орловский р-н, пос. Орловский, пер. Почтовый, 90
Песчанокопский район	Муниципальное учреждение культуры Песчанокопского района "Межпоселенческая центральная библиотека"	347570 Ростовская область, Песчанокопский р-н, с. Песчанокопское, пл. Ленина 1
Пролетарский район	Муниципальное учреждение культуры Пролетарского района Ростовской области "Межпоселенческая центральная библиотека"	347540 Ростовская область, Пролетарский р-н, г. Пролетарск, ул. Кривошлыксовская,156

Приложение № 1

Список адресов центральных библиотек муниципальных образований Ростовской области

Ремонтненский район	Районное муниципальное учреждение культуры "Ремонтненская межпоселенческая центральная библиотека"	347480 Ростовская область, Ремонтненский р-н, с.Ремонтное, ул. Дзержинского, 48
Родионово-Несветайский район	Муниципальное учреждение культуры "Межпоселенческая центральная библиотека"	346580 Ростовская область, Родионово-Несветайский р-н, сл. Родионово-Несветайская, ул. Пушкинская, 26
Сальский район	Муниципальное районное учреждение культуры "Сальская межпоселенческая центральная библиотека"	347630 Ростовская область, Сальский р-н, г. Сальск, ул. Ленина, 104
Семикаракорский район	Муниципальное учреждение культуры Семикаракорского района "Межпоселенческая центральная библиотека"	346630 Ростовская область, Семикаракорский р-н, г.Семикаракорск, пер. 4-й, 17
Советский район	Муниципальное районное учреждение культуры "Советская Межпоселенческая центральная библиотека"	347180 Ростовская область, Советский р-н, ст. Советская, ул. Орджоникидзе,12
Тарасовский район	Муниципальное учреждение культуры Тарасовского района "Межпоселенческая центральная библиотека"	346050 Ростовская область, Тарасовский р-н, п. Тарасовский, ул. Советская, 1
Тагинский район	Муниципальное учреждение культуры Тагинского района "Межпоселенческая центральная библиотека"	347060 Ростовская область, Тагинский р-н, ст. Тагинская, ул. Ленина, 78
Усть-Донецкий район	Муниципальное районное учреждение культуры Усть-Донецкая межпоселенческая центральная библиотека	346550 Ростовская область, Усть-Донецкий р-н, р.п. Усть-Донецкий, ул. Донецкая, 12
Целинский район	Муниципальное учреждение культуры Целинского района "Межпоселенческая центральная библиотека"	347760 Ростовская область, Целинский р-н, п. Целина, ул. Советская, 17
Цимлянский район	Муниципальное учреждение культуры "Цимлянская межпоселенческая районная библиотека"	347320 Ростовская область, Цимлянский р-н, г. Цимлянск, ул. Ленина, 15 347304
Чертковский район	Муниципальное учреждение культуры Чертковского района "Межпоселенческая центральная библиотека"	346000 Ростовская область, Чертковский р-н, п. Чертково, ул.Петровского 89 "А"
Шолоховский район	Муниципальное учреждение культуры Шолоховского района "Межпоселенческая центральная библиотека"	346270 Ростовская область, Шолоховский р-н,ст. Вешенская,ул.Подтелкова, 59
г. Азов	Муниципальное учреждение культуры "Азовская городская централизованная библиотечная система"	346780 Ростовская область, г. Азов, Петровский бульвар, 20
г. Батайск	Муниципальное учреждение культуры "Централизованная библиотечная система"	346880 Ростовская область, г. Батайск ул. Кирова, 32/1
г. Волгодонск	Муниципальное учреждение культуры "Централизованная библиотечная система"	347360 Ростовская область, г. Волгодонск, ул. Ленина, д. 61
г. Гуково	Муниципальное учреждение Гуковская муниципальная городская централизованная библиотечная система	346871 Ростовская область, г.Гуково, ул. К.Маркса, 47

Приложение № 1

Список адресов центральных библиотек муниципальных образований Ростовской области

г. Донецк	Муниципальное учреждение культуры «Донецкая Централизованная библиотечная система»	346330 Ростовская область, г. Донецк 12 квартал, д. №17
г. Зверево	Муниципальное учреждение культуры г. Зверево "Централизованная библиотечная система"	346312 Ростовская область, г. Зверево, ул. Обухова, 29
г. Каменск-Шахтинский	Муниципальное учреждение культуры - Централизованная библиотечная система г. Каменск-Шахтинского	347810 Ростовская область, г. Каменск-Шахтинский, пр. К. Маркса, 52
г. Новочеркасск	Муниципальное учреждение "Новочеркасская централизованная библиотечная система"	346400 Ростовская область, г.Новочеркасск, ул.Московская, 18
г. Новошахтинск	Муниципальное учреждение культуры "Централизованная библиотечная система"	346918 Ростовская область, г.Новошахтинск, пр.Ленина, 11
г. Ростов-на-Дону	Муниципальное учреждение культуры "Ростовская-на-Дону городская централизованная библиотечная система"	344082 Ростовская область, г. Ростов-на-Дону, ул. Б. Садовая, 11
г. Таганрог	Муниципальное учреждение культуры Централизованная библиотечная система	347900 Ростовская область, г. Таганрог ул. Петровская, 96
г. Шахты	Муниципальное учреждение культуры "Централизованная библиотечная система г. Шахты"	346500 Ростовская область, г. Шахты ул. Советская, 155

Приложение № 2
Список директоров МЦБ, ЦБС Ростовской области

Наименование муниципального образования	Фамилия, имя, отчество руководителя (МЦБ, ЦБС)	Контактный телефон	Номер факса МЦБ, ЦБС
Азовский район	Проценко Зинаида Ильинична	(863-42) 395-83	(863-42) 395-83
Аксайский район	Кривко Галина Кузьминична	(863-50) 540-63	(863-50) 540-61
Багаевский район	Погадаева Татьяна Федоровна	(863-57) 332-81	(863-57) 332-81
Белокалитвинский район	Грязнова Юня Ивановна	(863-83) 269-38	(863-83) 269-38
Боковский район	Ульянова Светлана Васильевна	(863-82) 315-81	
Верхнедонской район	Калаченкова Елена Анатольевна	(863-64) 316-33; 361-49	
Веселовский район	Лысенко Людмила Валерьяновна	(863-58) 615-70.	
Волгодонской район	Панкратова Людмила Викторовна	(863-94) 704-09 (863-94) 702-43	(863-94) 704-09
Дубовский район	Гудь Ирина Александровна	(863-77) 512-80	
Егорлыкский район	Ионина Валентина Леонидовна	(863-70) 228-68	
Заветинский район	Кульченко Клавдия Акимовна	(863-78) 222-41	
Зерноградский район	Прокопенко Наталья Николаевна	(863-59) 411-65; (863-59) 403-47	
Зимовниковский район	Шкурдалова Ирина Юрьевна	(863-76) 401-38	
Кагальницкий район	Гордиенко Людмила Михайловна	(863-45) 964-39	(863-45) 964-40
Каменский район	Клокова Галина Александровна	(863-65) 953-89	(863-65) 953-89
Кашарский район	Колесникова Ольга Ивановна	(863-88) 212-05	
Константиновский район	Нечаева Любовь Александровна	(863-93) 214-61	
Красносулинский район	Федоренко Любовь Степановна	(863-67)548-02; 527-55	(863-67) 548-02
Куйбышевский район	Марченко Татьяна Ивановна	(863-48) 317-38	(863-48) 317-38
Мартыновский район	Аришина Лидия Ивановна	(863-95) 211-39	
Матвеево-Курганский район	Галицкая Татьяна Ивановна	(86341) 3-16-93	
Миллеровский район	Багаева Зинаида Семеновна	(863-85) 289-79	(863-85) 266-78
Милютинский район	Ермакова Лариса Николаевна	(863-89) 215-79	
Морозовский район	Герасимук Светлана Александровна	(863-84) 437-73	(863-84) 437-73
Мясниковский район	Секизян Кехецик Саркисовна	(863-49) 234-58	(863-49) 234-58
Неклиновский район	Гордиенко Наталья Алексеевна	(863-47) 316-44	(863-47) 316-44
Обливский район	Черничкина Татьяна Викторовна	(863-96) 216-48	
Октябрьский район	Репенко Татьяна Федоровна	(863-60) 230-97	(863-60) 230-97
Орловский район	Крапивка Людмила Николаевна	(863-75) 319-65	
Песчанокопский район	Тутова Светлана Николаевна	(863-73) 969-90	
Пролетарский район	Неумывайченко Татьяна Георгиевна	(863-74) 964-45	(863-74) 964-45
Ремонтненский район	Рубанова Татьяна Гавриловна	(863-79) 313-30	
Родионово-Несветайский район	Косинова Ирина Владимировна	(863-40) 309-70	(863-40) 309-70
Сальский район	Перепеч Людмила Николаевна	(863-72) 724-00	(863-72) 737-99
Семикаракорский район	Григорова Надежда Федоровна	(863-56) 411-60	
Советский район	Чикалова Елена Викторовна	(863-63) 223-62	
Тарасовский район	Рыбакова Екатерина Григорье	(863-86) 326-79	(863-86) 326-79
Тагинский район	Ерунцова Татьяна Алексеевна	(863-97) 213-51	(863-97) 213-51
Усть-Донецкий район	Сухнева Элина Александровна	(863-51) 914-77	(863-51) 914-77
Целинский район	Павлий Елена Алексеевна	(863-71) 914-71	
Цимлянский район	Поддубная Надежда Яковлевна	(863-91) 217-52	
Чертковский район	Баранова Ольга Николаевна	(863-87) 219-56	(863-87) 219-56
Шолоховский район	Заирханова Людмила Савельевна	(863-53) 223-30	(863-53) 223-30
г. Азов	Правильева Ольга Анатольевна	(863-42) 449-43, 406 - 15	
г. Батайск	Парасоцкая Елена Викторовна	(863-54) 565-50	(863-54) 565-50
г. Волгодонск	Алтухова Ирина Юрьевна	(863-92) 216-65	(863-92) 238-80
г. Гуково	Цыганкова Мария Григорьевна	(863-61) 565-81	(863-61) 566-70
г. Донецк	Куликова Любовь Ивановна	(863-68) 227-54	
г. Зверево	Ожерёдова Наталья Юрьевна	(863-55) 418-07	(863-55) 434-93
г. Каменск-Шахтинский	Каримова Елена Игоревна	(863-65) 728-00	
г. Новочеркасск	Ткаченко Валентина Алексеевна	(863-52) 242-46	(863-52) 242-46
г. Новошахтинск	Камаева Татьяна Константиновна	(863-69) 249-40	(863-69) 249-40
г. Ростов-на-Дону	Белокур Таисия Александровна	(863) 240-90-21	(863) 240-28-13
г. Таганрог	Михеева Татьяна Алексеевна	(863-4) 61-22-79	(863-4) 61-22-79
г. Шахты	Гроза Наталья Николаевна	(863-6) 22-10-31	(863-6) 22-10-31

Приложение № 3
Адреса электронной почты и сайта центральных библиотек
муниципальных образований Ростовской области

- 1 МУК Азовского района "Межпоселенческая центральная библиотека".
Директор - Проценко Зинаида Ильинична
azovraicbs@inbox.ru
- 2 МУК Аксайского района "Межпоселенческая центральная библиотека им. М. Шолохова"
Директор - Кривко Галина Кузьминична
cb@aksav.ru; mcb@aksav.ru
<http://www.libr.aksav.ru/>
- 3 МУК Багаевского района "Межпоселенческая центральная библиотека"
Директор - Погадаева Татьяна Федоровна
pogadaeva@vandex.ru
- 4 МУК Белокалитвинского района «Межпоселенческая центральная библиотека»
Директор - Грязнова Юлия Ивановна
tsbs@mail.ru
- 5 МУ Боковская центральная районная библиотека
Директор - Ульянова Светлана Васильевна
mucrbusv@bokovka.donpac.ru
- 6 МУК Верхнедонского района "Межпоселенческая центральная библиотека"
Директор - Калаченкова Елена Анатольевна
- 7 МУК муниципального района "Веселовская Межпоселенческая центральная библиотека"
Директор - Лысенко Людмила Валерьяновна
ves.biblio@vesl.donpac.ru
- 8 МУК Волгодонского района "Межпоселенческая Центральная Библиотека"
Директор - Панкратова Людмила Викторовна
zbs2006@vandex.ru
- 9 МУК «Дубовская Межпоселенческая цунтральная библиотека»
Директор - Гудь Ирина Александровна
dok@vttc.donpac.ru
- 10 МУК муниципального района «Егорлыкская Межпоселенческая центральная библиотека»
Директор - Ионина Валентина Леонидовна
emrb@inbox.ru
- 11 МУК "Заветинская межпоселенческая центральная библиотека"
Директор - Кульченко Клавдия Акимовна
bibl_zavet@mail.ru
www.zbibl.hut2.ru
- 12 МУК "Зерноградская межпоселенческая центральная библиотека"
Директор - Прокопенко Наталья Николаевна
lib_ra_rv@mail.ru
- 13 МУК "Межпоселенческая Центральная Библиотека"
Директор - Шкурдалова Ирина Юрьевна
zimazentrlib@rambler.ru
<http://moybiblioteka.moy.su>
- 14 МУК муниципального района Кагальницкая "Межпоселенческая центральная библиотека им. С.А. Королева"
Директор - Гордиенко Людмила Михайловна
kniga@kagl.donpac.ru
- 15 Муниципальное учреждение культуры Каменского района «Межпоселенческая центральная библиотека»
Клокова Галина Александровна
mukkrmcb@mail.ru; glubokiy-cb@mail.ru

- 16 МУК Кашарского района "Межпоселенческая центральная библиотека"
Директор - Колесникова Ольга Ивановна
librevy@inbox.ru
- 17 МУК Константиновская районная библиотека
Директор - Нечаева Любовь Александровна
konstlib@vandex.ru
- 18 МУК "Межпоселенческая центральная библиотека Красносулинского района"
Директор - Федоренко Любовь Степановна
sulinlib@ksulin.donpac.ru
- 19 РМУК "Куйбышевская межпоселенческая центральная библиотека"
Директор - Марченко Татьяна Ивановна
kuibcbs@donpac.ru
- 20 МУК Мартыновского района «Межпоселенческая центральная библиотека»
Директор - Аришина Лидия Ивановна
martynovka@mail.ru
- 21 МУК Матвеево-Курганского района "Межпоселенческая Центральная Библиотека"
Директор - Галицкая Татьяна Ивановна
mkurgancbs@mail.ru
- 22 МУК Миллеровского района "Межпоселенческая центральная библиотека"
Директор - Багаева Зинаида Семеновна
mcbs_miller@rambler.ru
www.mcbs-miller.narod.ru
- 23 МУК "Милютинская межпоселенческая центральная библиотека"
Директор - Ермакова Лариса Николаевна
culture@donpak.ru
- 24 МУК Морозовского района "Межпоселенческая центральная библиотека"
Директор - Герасимук Светлана Александровна
library@morozov.donpac.ru
- 25 МУК Мясниковского района "Межпоселенческая центральная библиотека"
Директор - Секизян Кехецик Саркисовна
chalt_bibl@rambler.ru bibl@chalt.donpac.ru
www.chaltlib.ru
- 26 МУК Неклиновского района "Межпоселенческая центральная библиотека"
Директор - Гордиенко Наталья Алексеевна
clsnr@rambler.ru
- 27 МРУК "Обливская Межпоселенческая центральная библиотека"
Директор - Черничкина Татьяна Викторовна
obl_bibl@oblivka.donpac.ru
- 28 МУК Октябрьского района "Межпоселенческая центральная библиотека"
Директор - Репенко Татьяна Федоровна
mukmcb@mail.ru
www.kamenolomni.donpac.ru/cbs/index.htm
- 29 РМУК "Орловская межпоселенческая центральная библиотека"
Директор - Крапивка Людмила Николаевна
uki@orlovsky.donpac.ru
- 30 МУК Песчанокопского района "Межпоселенческая центральная библиотека"
Директор - Тутова Светлана Николаевна
kniga@peschan.donpac.ru
- 31 МУК Пролетарского района Ростовской области "Межпоселенческая центральная библиотека"
Директор - Неумывайченко Татьяна Георгиевна
biblio@prol.donpac.ru
www.biblio-prol.narod.ru

- 32 РМУК "Ремонтненская межпоселенческая центральная библиотека"
Директор - Рубанова Татьяна Гавриловна
remlib@remont.donpac.ru
- 33 МУК "Межпоселенческая центральная библиотека"
Директор - Косинова Ирина Владимировна
biblio@rodionov.ru
- 34 МРУК "Сальская межпоселенческая центральная библиотека"
Директор - Перепеч Людмила Николаевна
biblio@salsk.donpac.ru
- 35 МУК Семикаракорского района "Межпоселенческая центральная библиотека"
Директор - Григорова Надежда Федоровна
7CBS@rambler.ru
- 36 МРУК "Советская Межпоселенческая центральная библиотека"
Директор - Чикалова Елена Викторовна
elena_chikalova@mail.ru
- 37 МУК Тарасовского района "Межпоселенческая центральная библиотека"
Директор - Рыбакова Екатерина Григорьевна
tarbika@vandex.ru
- 38 МУК Тацинского района "Межпоселенческая центральная библиотека"
Директор - Ерунцова Татьяна Алексеевна
cb@tacina.donpac.ru
- 39 МРУК Усть-Донецкая межпоселенческая центральная библиотека
Директор - Сухнева Элина Александровна
lib@udonet.ru
- 40 МУК Целинского района "Межпоселенческая центральная библиотека"
Директор - Павлий Елена Алексеевна
bib@celina.donpak.ru
- 41 МУК "Цимлянская межпоселенческая районная библиотека"
Директор - Поддубная Надежда Яковлевна
zimpl-bib@mail.ru
- 42 МУК Чертковского района "Межпоселенческая центральная библиотека"
Директор - Баранова Ольга Николаевна
chertkovolib@mail.ru
- 43 МУК Шолоховского района "Межпоселенческая центральная библиотека"
Директор - Заирханова Людмила Савельевна
library@veshki.donpac.ru
<http://www.library-veshki2006.narod.ru>
- 44 МУК "Азовская городская централизованная библиотечная система"
Директор - Правильева Ольга Анатольевна
bookace@azov.donpac.ru
- 45 МУК "Централизованная библиотечная система" г. Батайск
Директор - Парасоцкая Елена Викторовна
bcbs_lib@mail.ru
<http://www.cbs-bataysk.donpac.ru>
- 46 МУК "Централизованная библиотечная система" г. Волгодонск
Директор - Алтухова Ирина Юрьевна
vdonlib@mail.ru
<http://www.library.vdonsk.ru>
- 47 МУ Гукновская муниципальная городская централизованная библиотечная система
Директор - Цыганкова Мария Григорьевна
gukovobibl@rambler.ru
www.gukovolib.narod.ru

- 48 МУК «Донецкая Централизованная библиотечная система»
Директор - Куликова Любовь Ивановна
cbsd Donetsk@donpac.ru
<http://donetskavcbs.narod.ru>
- 49 МУК г. Зверево "Централизованная библиотечная система"
Директор - Ожерёдова Наталья Юрьевна
ZVEREVO-BOOK@RAMBLER.RU
dir-cbs-zverevo@mail.ru
<http://www.young-zverevo.narod.ru/>
- 50 МУК - Централизованная библиотечная система г. Каменск-Шахтинского (МУК ЦБС)
Директор - Каримова Елена Игоревна
bibl@kamensk.donpak.ru
- 51 МУ "Новочеркасская централизованная библиотечная система"
Директор - Ткаченко Валентина Алексеевна
cbs@novoch.ru
<http://ncbs.awardspace.info>
- 52 МУК "Централизованная библиотечная система" г. Новошахтинск
Директор - Камаева Татьяна Константиновна
biblio.n@list.ru
- 53 МУК "Ростовская-на-Дону городская централизованная библиотечная система"
Директор - Белокур Таисия Александровна
omo@donlib.ru okio@donlib.ru, vtv@donlib.ru
www.donlib.ru
- 54 МУК Централизованная библиотечная система г. Таганрог
Директор - Михеева Татьяна Алексеевна
library@online.taganrog.ru
www.library.taganrog.ru
- 55 МУК "Централизованная библиотечная система г. Шахты"
Директор - Гроза Наталья Николаевна
bibliotekac@yandex.ru
www.mir.donpac.ru

Приложение № 4
Общие сведения

Наименование муниципального образования	Сеть библиотек	Количество библиотек, режим работы которых :			Количество библиотек, часы работы которых не совпадают				Режим работы библиотек			Телефонизация	
		удовлетво- ряет полность- ю	удовлетв- оряет частичн- о	не удовлетв- оряет	1 час	2 часа	3 часа	более 3-х часов	к-во б-к с норм. режимом	% не совпадает с др. учрежд	% б-к режим которых совпадает с др. учрежд	к-во телефонизи- рованных насел. пунктов	к-во телефонизи- рованных библиотек
Азовский район	44	44	0	0	6	12	4	2	24	54,5	45,5	44	6
Акасайский район	33	30	3	0	3	25	2	1	31	93,9	6,1	33	18
Багаевский район	16	16	0	0	0	14	0	2	16	100,0	0,0	16	2
Белокалитвинский район	44	44	0	0	0	4	1	0	5	11,4	88,6	40	8
Боковский район	14	14	0	0	0	0	0	0	0	0,0	100,0	13	3
Верхнедонской район	19	8	11	0	11	7	1	0	19	100,0	0,0	19	8
Веселовский район	20	14	6	0	2	8	2	0	12	60,0	40,0	20	2
Волгодонской район	21	21	0	0	0	4	3	12	19	90,5	9,5	21	5
Дубовский район	16	12	4	0	2	2	0	2	6	37,5	62,5	16	4
Егорлыкский район	21	20	1	0	3	7	4	7	21	100,0	0,0	18	6
Заветинский район	13	12	1	0	6	5	0	0	11	84,6	15,4	10	7
Зерноградский район	25	25	0	0	9	9	4	0	22	88,0	12,0	25	13
Зимовниковский район	20	20	0	0	20	0	0	0	20	100,0	0,0	20	16
Кагальницкий район	17	17	0	0	2	2	0	13	17	100,0	0,0	16	3
Каменский район	29	25	4	0	7	7	1	1	16	55,2	44,8	29	6
Кашарский район	16	4	12	0	2	2	1	1	6	37,5	62,5	16	7
Константиновский район	21	20	1	0	1	11	2	4	18	85,7	14,3	19	8
Красносудинский район	37	17	20	0	0	0	0	36	36	97,3	2,7	30	5
Куйбышевский район	14	14	0	0	0	2	0	0	2	14,3	85,7	35	6
Мартыновский район	20	20	0	0	12	6	0	0	18	90,0	10,0	17	5
Матвеево-Курганский район	25	25	0	0	4	8	7	5	24	96,0	4,0	25	13
Миллеровский район	43	31	12	0	11	9	5	1	26	60,5	39,5	37	14
Милютинский район	17	2	15	0	0	0	2	0	2	11,8	88,2	17	0
Морозовский район	22	22	0	0	0	0	0	0	0	0,0	100,0	21	2
Мясниковский район	17	15	2	0	4	5	1	5	15	88,2	11,8	14	5
Неклиновский район	36	36	0	0	0	0	0	0	0	0,0	100,0	36	15
Обливский район	17	14	3	0	11	3	0	0	14	82,4	17,6	17	3
Октябрьский район	27	27	0	0	3	3	3	0	9	33,3	66,7	27	9
Орловский район	25	18	6	1	13	4	5	0	22	88,0	12,0	25	5
Песчанокоспский район	12	12	0	0	0	0	0	0	0	0,0	100,0	10	2
Пролетарский район	19	18	1	0	0	0	0	19	19	100,0	0,0	13	13
Ремонтненский район	15	0	0	0	4	2	1	0	7	46,7	53,3	15	7
Родионово-Несветайский	18	17	1	0	4	3	1	0	8	44,4	55,6	31	4
Сальский район	30	0	30	0	12	11	5	2	30	100,0	0,0	21	15
Семикаракорский район	31	31	0	0	27	1	0	0	28	90,3	9,7	31	5
Советский район	8	2	6	0	0	0	0	8	8	100,0	0,0	8	2
Тарасовский район	24	22	2	0	22	0	0	0	22	91,7	8,3	24	1
Таинский район	23	20	3	0	12	7	0	0	19	82,6	17,4	18	11
Усть-Донецкий район	14	7	7	0	1	8	4	1	14	100,0	0,0	14	5
Целинский район	21	19	2	0	13	1	6	1	21	100,0	0,0	21	4
Цимлянский район	20	15	5	0	11	7	0	0	18	90,0	10,0	17	5
Чертовский район	25	25	0	0	0	21	1	1	23	92,0	8,0	24	14
Шолоховский район	16	15	1	0	6	5	2	0	13	81,3	18,8	15	6
Всего по районам	965	790	159	1	244	225	68	124	661	68,5	31,5	938	298
г. Азов	8	8	0	0	8	0	0	0	8	100,0	0,0	1	8
г. Батайск	11	11	0	0	0	0	0	11	11	100,0	0,0	1	10
г. Волгодонск	18	18	0	0	11	0	7	0	18	100,0	0,0	1	14
г. Гуково	11	11	0	0	3	1	0	0	4	36,4	63,6	1	8
г. Донецк	6	6	0	0	0	0	0	0	0	0,0	100,0	1	6
г. Зверево	4	4	0	0	2	1	0	0	3	75,0	25,0	1	3
г. Каменск-Шахтинский	7	7	0	0	0	3	0	4	7	100,0	0,0	1	7
г. Новочеркасск	10	6	4	0	4	0	0	0	4	40,0	60,0	1	9
г. Новошахтинск	14	13	1	0	14	0	0	0	14	100,0	0,0	1	9
г. Ростов-на-Дону	41	26	15	0	3	19	11	8	41	100,0	0,0	1	40
г. Таганрог	16	16	0	0	0	0	0	0	0	0,0	100,0	1	16
г. Шахты	19	19	0	0	1	1	0	0	2	10,5	89,5	1	8
Всего по городам	165	145	20	0	46	25	18	23	112	67,9	32,1	12	138
Итого по области	1130	935	179	1	290	250	86	147	773	68,4	31,6	950	436

Приложение № 5
Транспортное сообщение

Наименование муниципального образования	Количество населения	Сеть библиотек	Количество библиотек, имеющих радиус библиотечного обслуживания			
			до 3 км.	до 5 км.	до 10 км.	свыше 10 км.
Азовский район	88900	44	27	3	14	0
Аксайский район	86000	33	23	20	8	2
Багаевский район	34500	16	16	8	0	1
Белокалитвинский район	104800	44	44	33	15	4
Боковский район	15300	14	0	2	8	4
Верхнедонской район	21400	19	19	15	4	3
Веселовский район	25900	20	20	1	1	1
Волгодонской район	32000	21	15	4	1	1
Дубовский район	22700	16	16	9	7	9
Егорлыкский район	36500	21	2	10	6	3
Заветинский район	17800	13	2	2	7	5
Зерноградский район	61800	25	14	4	4	1
Зимовниковский район	38100	20	14	10	13	8
Кагальницкий район	31500	17	13	3	1	0
Каменский район	47700	29	29	19	11	3
Кашарский район	26100	16	13	3	1	6
Константиновский район	35600	21	11	4	2	1
Красносулинский район	85600	37	13	8	4	1
Куйбышевский район	14800	14	14	0	0	0
Мартыновский район	38500	20	10	11	5	2
Матвеево-Курганский район	42500	25	0	0	0	0
Миллеровский район	71300	43	43	25	6	4
Милютинский район	16400	17	3	8	5	1
Морозовский район	45300	22	20	7	6	0
Мясниковский район	40400	17	12	2	1	2
Неклиновский район	82800	36	36	14	12	4
Обливский район	18400	17	16	4	2	5
Октябрьский район	73700	27	11	10	2	4
Орловский район	40700	25	18	2	2	3
Песчанокопский район	31700	12	6	6	0	0
Пролетарский район	35500	19	19	7	4	2
Ремонтненский район	20800	15	0	2	2	1
Родионово-Несветайский район	23100	18	17	12	7	2
Сальский район	109500	30	14	5	2	9
Семикаракорский район	52200	31	25	5	1	0
Советский район	6900	8	0	0	0	8
Тарасовский район	31100	24	14	9	6	3
Тацинский район	41000	23	23	13	8	2
Усть-Донецкий район	31500	14	7	5	1	0
Целинский район	33900	21	21	9	7	3
Цимлянский район	35000	20	16	3	1	0
Чертковский район	37600	25	25	12	9	2
Шолоховский район	29000	16	1	4	4	7
Всего по районам	1815800	965	662	333	200	117
г. Азов	83100	8	0	0	0	0
г. Батайск	101200	11	0	0	0	0
г. Волгодонск	169600	18	0	0	0	0
г. Гуково	68300	11	0	0	0	0
г. Донецк	50900	6	0	0	0	0
г. Зверево	25700	4	0	0	0	0
г. Каменск-Шахтинский	94500	7	0	0	0	0
г. Новочеркасск	177000	10	0	0	0	0
г. Новошахтинск	114500	14	0	0	0	0
г. Ростов-на-Дону	1048700	41	0	0	0	0
г. Таганрог	260700	16	0	0	0	0
г. Шахты	244400	19	0	0	0	0
Всего по городам	2438600	165	0	0	0	0
Итого по области	4254400	1130	662	333	200	117

Приложение № 5
Транспортное сообщение

Наименование муниципального образования	Количество библиотек, находящихся от райцентра на расстоянии								Наличие транспортного сообщения в районе		
	до 40 км.	% библи отек	40-60 км.	% библи отек	60-100 км.	% библи отек	свыше 100 км.	% библи тек	ежедне вно	2-3 раза в неделю	отсутс твует
Азовский район	21	47,7	15	34,1	8	18,2	0	0,0	44	0	0
Аксайский район	27	81,8	0	0,0	0	0,0	0	0,0	1	0	0
Багаевский район	14	87,5	3	18,8	0	0,0	0	0,0	2	14	0
Белокалитвинский район	19	43,2	9	20,5	9	20,5	1	2,3	42	1	1
Боковский район	9	64,3	3	21,4	0	0,0	0	0,0	1	1	0
Верхнедонской район	13	68,4	3	15,8	1	5,3	0	0,0	3	13	1
Веселовский район	17	85,0	2	10,0	0	0,0	0	0,0	10	10	0
Волгодонской район	7	33,3	10	47,6	2	9,5	0	0,0	21	0	0
Дубовский район	8	50,0	5	31,3	2	12,5	0	0,0	9	6	0
Егорлыкский район	16	76,2	3	14,3	0	0,0	0	0,0	15	6	0
Заветинский район	9	69,2	3	23,1	1	7,7	0	0,0	0	1	0
Зерноградский район	10	40,0	8	32,0	5	20,0	0	0,0	20	1	2
Зимовниковский район	9	45,0	4	20,0	3	15,0	0	0,0	14	4	0
Кагальницкий район	14	82,4	2	11,8	1	5,9	0	0,0	15	1	1
Каменский район	18	62,1	6	20,7	3	10,3	0	0,0	20	9	0
Кашарский район	12	75,0	3	18,8	1	6,3	0	0,0	8	6	0
Константиновский район	9	42,9	7	33,3	3	14,3	0	0,0	15	4	0
Красносулинский район	12	32,4	8	21,6	6	16,2	0	0,0	7	13	6
Куйбышевский район	14	100,0	0	0,0	0	0,0	0	0,0	0	2	0
Мартыновский район	12	60,0	6	30,0	0	0,0	0	0,0	9	9	0
Матвеево-Курганский район	0	0,0	0	0,0	0	0,0	0	0,0	0	0	0
Миллеровский район	24	55,8	13	30,2	2	4,7	0	0,0	30	4	5
Милютинский район	13	76,5	2	11,8	0	0,0	0	0,0	3	11	3
Морозовский район	16	72,7	4	18,2	0	0,0	0	0,0	7	12	1
Мясниковский район	13	76,5	0	0,0	0	0,0	0	0,0	8	1	4
Неклиновский район	20	55,6	13	36,1	3	8,3	0	0,0	34	2	0
Обливский район	11	64,7	3	17,6	1	5,9	0	0,0	4	8	0
Октябрьский район	17	63,0	10	37,0	0	0,0	0	0,0	26	0	1
Орловский район	20	80,0	2	8,0	3	12,0	0	0,0	22	3	0
Песчанокопский район	6	50,0	3	25,0	0	0,0	0	0,0	9	0	0
Пролетарский район	5	26,3	7	36,8	2	10,5	0	0,0	19	0	0
Ремонтненский район	8	53,3	3	20,0	2	13,3	0	0,0	0	13	0
Родионово-Несветайский район	15	83,3	2	11,1	0	0,0	0	0,0	2	11	4
Сальский район	13	43,3	6	20,0	2	6,7	0	0,0	30	0	0
Семикаракорский район	26	83,9	4	12,9	0	0,0	0	0,0	25	0	0
Советский район	8	100,0	0	0,0	0	0,0	0	0,0	0	2	6
Тарасовский район	12	50,0	6	25,0	4	16,7	0	0,0	22	0	0
Тацинский район	17	73,9	4	17,4	0	0,0	0	0,0	20	1	0
Усть-Донецкий район	12	85,7	1	7,1	0	0,0	0	0,0	13	0	0
Целинский район	13	61,9	5	23,8	0	0,0	0	0,0	15	1	2
Цимлянский район	13	65,0	2	10,0	2	10,0	0	0,0	15	1	1
Чертковский район	10	40,0	4	16,0	9	36,0	0	0,0	15	8	0
Шолоховский район	12	75,0	4	25,0	0	0,0	0	0,0	3	13	0
Всего по районам	574	59,5	198	20,5	75	7,8	1	0,1	578	192	38
г. Азов	0	0	0	0,0	0	0	0	0	0	0	0
г. Батайск	0	0	0	0,0	0	0	0	0	0	0	0
г. Волгодонск	0	0	0	0,0	0	0	0	0	0	0	0
г. Гуково	0	0	0	0,0	0	0	0	0	0	0	0
г. Донецк	0	0	0	0,0	0	0	0	0	0	0	0
г. Зверево	0	0	0	0,0	0	0	0	0	0	0	0
г. Каменск-Шахтинский	0	0	0	0,0	0	0	0	0	0	0	0
г. Новочеркасск	0	0	0	0,0	0	0	0	0	0	0	0
г. Новошахтинск	0	0	0	0,0	0	0	0	0	0	0	0
г. Ростов-на-Дону	0	0	0	0,0	0	0	0	0	0	0	0
г. Таганрог	0	0	0	0,0	0	0	0	0	0	0	0
г. Шахты	0	0	0	0,0	0	0	0	0	0	0	0
Всего по городам	0	0,0	0	0,0	0	0	0	0	0	0	0
Итого по области	574	59,5	198	20,5	75	7,8	1	0,1	578	192	38

Приложение № 6
Внестационарное обслуживание

Наименование муниципального образования	Наличие автотранс- порта в б- ке (ДА-1; НЕТ -0)	Количество выездов библиобуса (ДА-1; НЕТ -0)				Цели выездов библиобуса (ДА-1; НЕТ -0)				К-во библиотеч- ных пунктов
		чаще 1 раза в месяц	1 раз в месяц	1 раз в 2-3 месяца	использу- ется не по назначени- ю	доставка литерату- ры	обслужи- вание пользов- ателей	служебн- ые поездки	методичес- кое обслужива- ние	
Азовский район	1	1	0	0	0	1	1	1	1	7
Аксайский район	1	1	0	0	0	1	1	1	1	8
Багаевский район	0	0	0	0	0	0	0	0	0	20
Белокалитвинский район	1	1	0	0	0	1	0	1	1	5
Боковский район	0	0	0	0	0	0	0	0	0	27
Верхнедонской район	0	0	0	0	0	0	0	0	0	0
Веселовский район	0	0	0	0	0	0	0	0	0	0
Волгодонской район	0	0	0	0	0	0	0	0	0	17
Дубовский район	1	0	0	0	0	0	0	0	0	44
Егорлыкский район	0	0	0	0	0	0	0	0	0	0
Заветинский район	1	0	1	0	0	1	1	1	1	21
Зерноградский район	1	1	0	0	0	1	0	1	1	4
Зимовниковский район	1	1	0	0	0	1	1	1	1	24
Кагальницкий район	1	0	0	1	0	1	0	0	1	9
Каменский район	1	1	0	0	0	1	1	1	1	72
Кашарский район	1	1	0	0	0	1	1	1	1	15
Константиновский район	0	0	0	0	0	0	0	0	0	0
Красносулинский район	1	1	0	0	0	1	1	0	0	19
Куйбышевский район	0	0	0	0	0	0	0	0	0	0
Мартыновский район	1	0	1	0	0	1	1	1	1	10
Матвеево-Курганский район	1	1	0	0	0	1	1	1	1	16
Миллеровский район	1	1	0	0	0	1	0	1	1	10
Милютинский район	0	0	0	0	0	0	0	0	0	2
Морозовский район	1	1	0	0	0	1	1	1	1	32
Мясниковский район	0	0	0	0	0	0	0	0	0	1
Неклиновский район	1	1	0	0	0	1	1	1	1	14
Обливский район	0	0	0	0	0	0	0	0	0	0
Октябрьский район	0	0	0	0	0	0	0	0	0	29
Орловский район	1	1	0	0	0	1	1	1	1	38
Песчанокопский район	1	1	0	0	0	1	1	1	1	6
Пролетарский район	0	0	0	0	0	0	0	0	0	1
Ремонтненский район	0	0	0	0	0	0	0	0	0	7
Родионово-Несветайский район	0	0	0	0	0	0	0	0	0	0
Сальский район	1	1	0	0	0	1	1	1	1	13
Семикаракорский район	1	1	0	0	0	1	1	1	1	4
Советский район	0	0	0	0	0	0	0	0	0	0
Тарасовский район	1	1	0	0	0	1	1	1	1	8
Тацинский район	0	0	0	0	0	0	0	0	0	0
Усть-Донецкий район	0	0	0	0	0	0	0	0	0	8
Целинский район	1	1	0	0	0	1	1	1	1	12
Цимлянский район	0	0	0	0	0	0	0	0	0	11
Чертковский район	1	1	0	0	0	1	1	1	1	5
Шолоховский район	1	0	1	0	0	1	0	1	1	5
Всего по районам	24	19	3	1	0	23	18	21	22	524
г. Азов	0	0	0	0	0	0	0	0	0	8
г. Батайск	0	0	0	0	0	0	0	0	0	0
г. Волгодонск	1	0	0	0	0	0	0	0	0	0
г. Гуково	0	0	0	0	0	0	0	0	0	1
г. Донецк	0	0	0	0	0	0	0	0	0	4
г. Зверево	0	0	0	0	0	0	0	0	0	13
г. Каменск-Шахтинский	0	0	0	0	0	0	0	0	0	13
г. Новочеркасск	1	1	0	0	0	1	1	1	1	30
г. Новошахтинск	1	0	0	0	0	0	0	0	0	1
г. Ростов-на-Дону	0	0	0	0	0	0	0	0	0	37
г. Таганрог	1	1	0	0	0	1	0	1	1	0
г. Шахты	0	0	0	0	0	0	0	0	0	15
Всего по городам	4	2	0	0	0	2	1	2	2	122
Итого по области	28	21	3	1	0	25	19	23	24	646

Приложение № 7
Характеристика здания

Наименование муниципального образования	Сеть библиотек	Количество библиотек, расположенных в здании				
		специально построенное	приспособлен ное	ДК	жилое здание	другого назначения
Азовский район	44	2	2	28	3	9
Аксайский район	33	2	3	18	2	8
Багаевский район	16	0	2	10	0	4
Белокалитвинский район	44	0	4	33	2	5
Боковский район	14	2	3	9	0	0
Верхнедонской район	19	0	4	15	0	0
Веселовский район	20	0	0	9	0	11
Волгодонской район	21	0	6	9	1	5
Дубовский район	16	0	2	8	6	0
Егорлыкский район	21	1	0	13	0	7
Заветинский район	13	0	0	10	0	3
Зерноградский район	25	0	1	16	2	6
Зимовниковский район	20	1	2	12	0	5
Кагальницкий район	17	0	3	12	0	2
Каменский район	29	1	9	15	1	3
Кашарский район	16	2	0	13	0	1
Константиновский район	21	0	1	14	0	6
Красносулинский район	37	2	4	20	3	8
Куйбышевский район	14	0	3	9	1	1
Маргяновский район	20	1	0	9	1	9
Матвеево-Курганский район	25	0	2	20	0	3
Миллеровский район	43	2	8	27	0	6
Милютинский район	17	3	0	4	0	10
Морозовский район	22	1	0	15	1	5
Мясниковский район	17	0	2	12	0	3
Неклиновский район	36	0	8	26	0	2
Обливский район	17	0	3	8	0	6
Октябрьский район	27	2	1	18	0	6
Орловский район	25	1	2	21	1	0
Песчанокопский район	12	0	1	9	1	1
Пролетарский район	19	1	2	13	0	3
Ремонтненский район	15	2	2	5	0	6
Родионово-Несветайский район	18	1	2	12	0	3
Сальский район	30	2	1	16	6	5
Семикаракорский район	31	2	2	18	0	9
Советский район	8	0	4	3	0	1
Тарасовский район	24	0	1	20	0	3
Тацинский район	23	0	6	17	0	0
Усть-Донецкий район	14	0	2	11	0	1
Целинский район	21	0	2	14	2	3
Цимлянский район	20	0	0	15	2	3
Чертковский район	25	1	0	18	0	6
Шолоховский район	16	2	3	7	0	4
Всего по районам	965	34	103	611	35	182
г. Азов	8	1	1	0	6	0
г. Батайск	11	2	3	1	4	1
г. Волгодонск	18	1	2	0	15	0
г. Гуково	11	0	1	6	3	1
г. Донецк	6	0	6	0	5	0
г. Зверево	4	0	1	1	2	0
г. Каменск-Шахтинский	7	0	0	1	4	2
г. Новочеркасск	10	0	2	0	5	3
г. Новошахтинск	14	0	0	3	6	5
г. Ростов-на-Дону	41	0	6	0	35	0
г. Таганрог	16	2	2	0	11	1
г. Шахты	19	1	2	6	7	3
Всего по городам	165	7	26	18	103	16
Итого по области	1130	41	129	629	138	198

Приложение № 7
Характеристика здания

Наименование муниципального образования	Количество библиотек в арендованном помещении	Количество библиотек, имеющих здание библиотеки в собственности	Количество библиотек, имеющих пандусы при входе- выходе	Количество библиотек, занимающих более 1 этажа (2 этажа и более)	Количество библиотек, расположен ных в многоэтажн ых зданиях	% соотно шение
Азовский район	3	1	0	0	12	27,3
Аксайский район	3	6	0	2	10	30,3
Багаевский район	0	0	0	0	0	0,0
Белокалитвинский район	6	0	0	0	0	0,0
Боковский район	0	0	0	0	0	0,0
Верхнедонской район	0	0	0	7	0	0,0
Веселовский район	0	0	0	0	7	35,0
Волгодонской район	0	5	0	0	0	0,0
Дубовский район	0	0	0	1	0	0,0
Егорлыкский район	0	0	0	0	0	0,0
Заветинский район	3	0	0	0	8	61,5
Зерноградский район	9	2	0	0	2	8,0
Зимовниковский район	2	0	0	1	9	45,0
Кагальницкий район	0	0	0	0	0	0,0
Каменский район	27	1	18	1	0	0,0
Кашарский район	0	0	0	0	0	0,0
Константиновский район	0	0	0	4	0	0,0
Красносулинский район	0	0	0	1	10	27,0
Куйбышевский район	5	2	0	0	0	0,0
Мартыновский район	2	0	0	0	0	0,0
Матвеево-Курганский район	2	0	0	0	0	0,0
Миллеровский район	0	0	0	2	13	30,2
Милютинский район	0	0	0	0	1	5,9
Морозовский район	0	0	0	0	0	0,0
Мясниковский район	0	1	0	0	5	29,4
Неклиновский район	0	0	0	1	11	30,6
Обливский район	7	0	0	0	0	0,0
Октябрьский район	0	1	0	2	9	33,3
Орловский район	21	1	0	1	1	4,0
Песчанокопский район	1	0	1	0	9	75,0
Пролетарский район	4	0	0	1	0	0,0
Ремонтненский район	2	0	0	0	0	0,0
Родионово-Несветайский район	15	1	0	1	0	0,0
Сальский район	25	5	1	1	21	70,0
Семикаракорский район	2	2	0	1	0	0,0
Советский район	0	0	0	0	0	0,0
Тарасовский район	2	0	0	0	5	20,8
Тацинский район	0	0	0	0	0	0,0
Усть-Донецкий район	0	0	0	1	0	0,0
Целинский район	21	0	0	0	9	42,9
Цимлянский район	0	0	0	0	3	15,0
Чертковский район	0	0	0	0	0	0,0
Шолоховский район	3	4	0	1	4	25,0
Всего по районам	165	32	20	29	149	15,4
г. Азов	2	2	0	0	6	75,0
г. Батайск	1	1	0	1	4	36,4
г. Волгодонск	18	0	0	1	15	83,3
г. Гуково	0	3	0	0	7	63,6
г. Донецк	0	6	6	1	3	50,0
г. Зверево	0	3	0	0	2	50,0
г. Каменск-Шахтинский	0	0	2	0	4	57,1
г. Новочеркасск	0	0	0	1	6	60,0
г. Новошахтинск	0	0	0	0	8	57,1
г. Ростов-на-Дону	0	41	2	2	34	82,9
г. Таганрог	2	1	0	0	12	75,0
г. Шахты	0	0	0	1	16	84,2
Всего по городам	23	57	10	7	117	70,9
Итого по области	188	89	30	36	266	23,5

Приложение № 8
Характеристика площадей библиотек

Наименование муниципального образования	Общая площадь	В среднем на 1 биб-ку	в том числе				Количество библиотек, нуждающихся в расширении	Общая площадь для расширения
			для обслужива ния пользовате лей	для хранения фондов	для служебных помещений	площадь неиспольз уемых помещени й		
Азовский район	8913,6	202,6	6037,0	2814,6	60,0	0,0	4	120,0
Аксайский район	3982,0	120,7	2141,4	1816,7	0,0	0,0	25	3316,5
Багаевский район	1319,0	82,4	904,0	415,0	0,0	0,0	8	160,0
Белокалитвинский район	4896,0	111,3	1676,0	3066,0	154,0	0,0	6	750,0
Боковский район	1528,4	109,2	672,1	804,6	51,7	0,0	11	490,0
Верхнедонской район	2373,0	124,9	792,0	769,0	748,0	64,0	6	1060,0
Веселовский район	1912,0	95,6	444,0	1235,0	233,0	0,0	20	2800,0
Волгодонской район	1731,9	82,5	863,0	768,9	100,0	0,0	9	333,0
Дубовский район	2053,5	128,3	1495,0	402,6	155,9	0,0	12	1568,0
Егорлыкский район	1806,0	86,0	577,0	994,0	235,0	0,0	0	0,0
Заветинский район	1322,0	101,7	885,3	274,3	149,8	0,0	1	20,0
Зерноградский район	3132,0	125,3	2157,0	533,0	134,0	308,0	10	830,0
Зимовниковский район	2682,0	134,1	1290,0	1350,0	0,0	33,0	3	170,0
Кагальницкий район	1424,0	83,8	1424,0	50,0	0,0	0,0	2	105,0
Каменский район	1817,1	62,7	798,3	886,6	132,2	0,0	25	1268,2
Кашарский район	1879,0	117,4	936,0	603,0	340,0	0,0	3	150,0
Константиновский район	2774,0	132,1	933,0	1625,0	216,0	0,0	0	0,0
Красносулинский район	5540,6	149,7	2542,3	2253,4	744,9	0,0	4	168,0
Куйбышевский район	1189,0	84,9	1027,0	125,0	37,0	0,0	0	0,0
Мартыновский район	1857,0	92,9	1194,0	380,0	100,0	183,0	4	130,0
Матвеево-Курганский район	2758,4	110,3	1420,9	1109,0	228,7	0,0	20	1489,0
Миллеровский район	3703,0	86,1	1696,0	1694,0	179,0	134,0	36	1838,0
Милютинский район	1418,0	83,4	515,0	632,0	136,0	135,0	14	510,0
Морозовский район	1944,3	88,4	1298,1	509,6	136,6	0,0	9	480,0
Мясниковский район	1758,8	103,5	679,7	647,0	165,5	158,0	6	125,0
Неклиновский район	3170,8	88,1	1350,8	1466,5	191,1	162,4	0	0,0
Обливский район	1188,0	69,9	686,0	328,0	141,0	33,0	6	286,0
Октябрьский район	2373,0	87,9	2018,0	355,0	0,0	0,0	6	219,0
Орловский район	2317,4	92,7	997,7	1096,5	180,2	43,0	6	210,0
Песчанокопский район	1934,0	161,2	1622,0	312,0	0,0	0,0	2	130,0
Пролетарский район	1693,6	89,1	712,3	872,6	108,7	0,0	3	120,0
Ремонтненский район	1961,0	130,7	1713,0	217,0	31,0	0,0	1	35,0
Родионово-Несветайский район	1903,3	105,7	491,0	1123,3	89,0	211,7	9	285,0
Сальский район	4202,0	140,1	1678,0	2242,0	282,0	0,0	29	3966,0
Семикаракорский район	2885,6	93,1	1512,6	1225,6	147,4	0,0	5	100,0
Советский район	824,0	103,0	441,0	242,8	140,2	0,0	2	70,0
Тарасовский район	1656,7	69,0	713,6	943,1	0,0	0,0	2	90,0
Тацинский район	2359,7	102,6	1011,6	1032,4	207,7	108,0	5	490,0
Усть-Донецкий район	1396,0	99,7	568,5	700,1	127,4	0,0	14	667,0
Целинский район	2528,0	120,4	1391,0	826,0	120,0	191,0	15	770,0
Цимлянский район	1351,8	67,6	722,4	629,4	0,0	0,0	5	795,0
Чертковский район	2749,0	110,0	2093,0	458,0	198,0	0,0	0	0,0
Шолоховский район	2312,0	144,5	1077,0	1136,0	99,0	0,0	5	350,0
Всего по районам	104520,4	108,3	55197,5	40964,6	6500,0	1764,1	353	26463,7
г. Азов	2830,2	353,8	1308,0	1000,2	522,0	0,0	5	958,8
г. Батайск	2656,2	241,5	1041,5	1254,8	360,5	0,0	7	680,0
г. Волгодонск	4894,0	271,9	1699,0	2186,0	1009,0	0,0	12	4817,5
г. Гуково	1884,1	171,3	1106,0	735,0	39,1	0,0	0	0,0
г. Донецк	1747,5	291,3	812,5	722,0	213,0	0,0	0	0,0
г. Зверево	959,0	239,8	467,4	348,5	68,5	74,6	0	0,0
г. Каменск-Шахтинский	2197,4	313,9	947,8	1011,1	238,5	0,0	0	0,0
г. Новочеркасск	8252,1	825,2	3139,6	3844,7	1267,8	0,0	7	2855,0
г. Новошахтинск	2054,0	146,7	610,0	1255,0	189,0	0,0	3	482,0
г. Ростов-на-Дону	11293,6	275,5	4574,3	4159,4	1917,0	643,0	25	7978,8
г. Таганрог	5163,0	322,7	2033,0	1994,0	1136,0	0,0	13	5695,0
г. Шахты	5695,5	299,8	3590,8	1459,6	645,1	0,0	1	20,0
Всего по городам	49626,6	300,8	21329,9	19970,3	7605,5	717,6	73	23487,1
Итого по области	154147,0	136,4	76527,4	60934,8	14105,5	2481,7	426	49950,8

Приложение № 9
Характеристика помещений библиотек

Наименование муниципального образования	Сеть библиотек	из них						Общая сумма средств на капитальный ремонт, согласно ПСД (тыс.руб.)
		требуют капитально го ремонта	% соотнош ение	требуют текущего ремонта	% соотно шение	находятся в аварийном помещении	% соотно шение	
Азовский район	44	14	31,8	23	52,3	1	2,3	0
Аксайский район	33	13	39,4	19	57,6	0	0,0	0
Багаевский район	16	3	18,8	7	43,8	0	0,0	13500,0
Белокалитвинский район	44	1	2,3	3	6,8	0	0,0	0
Боковский район	14	4	28,6	10	71,4	0	0,0	6100,0
Верхнедонской район	19	10	52,6	14	73,7	0	0,0	0
Веселовский район	20	0	0,0	18	90,0	0	0,0	0
Волгодонской район	21	4	19,0	12	57,1	0	0,0	1799,0
Дубовский район	16	13	81,3	3	18,8	0	0,0	0
Егорлыкский район	21	0	0,0	13	61,9	0	0,0	0
Заветинский район	13	5	38,5	5	38,5	0	0,0	
Зерноградский район	25	10	40,0	19	76,0	2	8,0	38,0
Зимовниковский район	20	5	25,0	7	35,0	0	0,0	0
Кагальницкий район	17	3	17,6	14	82,4	1	5,9	0
Каменский район	29	6	20,7	28	96,6	0	0,0	373,2
Кашарский район	16	9	56,3	5	31,3	1	6,3	0
Константиновский район	21	7	33,3	8	38,1	0	0,0	2650,0
Красносулинский район	37	16	43,2	11	29,7	3	8,1	2660,0
Куйбышевский район	14	0	0,0	14	100,0	0	0,0	0
Маргяновский район	20	9	45,0	7	35,0	1	5,0	6184,2
Матвеево-Курганский	25	5	20,0	13	52,0	0	0,0	0
Миллеровский район	43	8	18,6	33	76,7	0	0,0	0
Милютинский район	17	5	29,4	8	47,1	0	0,0	0
Морозовский район	22	9	40,9	11	50,0	5	22,7	0
Мясниковский район	17	7	41,2	8	47,1	4	23,5	85,4
Неклиновский район	36	5	13,9	22	61,1	0	0,0	0
Обливский район	17	12	70,6	4	23,5	0	0,0	9763,9
Октябрьский район	27	12	44,4	13	48,1	0	0,0	456,5
Орловский район	25	1	4,0	0	0,0	0	0,0	6500,0
Песчанокопский район	12	5	41,7	8	66,7	0	0,0	0
Пролетарский район	19	5	26,3	8	42,1	1	5,3	2396,0
Ремонтненский район	15	2	13,3	13	86,7	0	0,0	0
Родионово-Несветайский район	18	7	38,9	17	94,4	2	11,1	0
Сальский район	30	20	66,7	29	96,7	0	0,0	36138,8
Семикаракорский район	31	10	32,3	16	51,6	0	0,0	0
Советский район	8	0	0,0	8	100,0	0	0,0	0
Тарасовский район	24	0	0,0	24	100,0	0	0,0	0
Таинский район	23	14	60,9	21	91,3	0	0,0	0
Усть-Донецкий район	14	2	14,3	9	64,3	2	14,3	3448,5
Целинский район	21	9	42,9	3	14,3	1	4,8	0
Цимлянский район	20	16	80,0	1	5,0	0	0,0	0
Чертковский район	25	0	0,0	25	100,0	0	0,0	0
Шолоховский район	16	8	50,0	9	56,3	3	18,8	0
Всего по районам	965	294	30,5	543	56,3	27	2,8	92093,5
г. Азов	8	7	87,5	7	87,5	0	0,0	8479,5
г. Батайск	11	7	63,6	2	18,2	0	0,0	9294,7
г. Волгодонск	18	2	11,1	12	66,7	0	0,0	2438,3
г. Гуково	11	0	0,0	10	90,9	0	0,0	0
г. Донецк	6	0	0,0	0	0,0	0	0,0	0
г. Зверево	4	3	75,0	0	0,0	0	0,0	0
г. Каменск-Шахтинский	7	3	42,9	4	57,1	0	0,0	0
г. Новочеркасск	10	4	40,0	6	60,0	0	0,0	500,0
г. Новошахтинск	14	0	0,0	12	85,7	0	0,0	0
г. Ростов-на-Дону	41	7	17,1	28	68,3	1	2,4	22078,3
г. Таганрог	16	7	43,8	16	100,0	0	0,0	0
г. Шахты	19	6	31,6	13	68,4	0	0,0	
Всего по городам	165	46	27,9	110	66,7	1	0,6	42790,8
Итого по области	1130	340	30,1	653	57,8	28	2,5	134884,3

Приложение № 10
Характеристика системы отопления

Наименование муниципального образования	Сеть библиотек	Количество отапливаемых библиотек	% соотношение	Количество библиотек с центральным отоплением	Количество библиотек с котельным отоплением		Количество библиотек с печным отоплением	Количество библиотек с неотапливаемыми помещениями	Количество библиотек с частичным отоплением	Количество библиотек с системой водоснабжения	Количество библиотек с системой кондиционирования
					газовая	угольная					
Азовский район	44	44	100	6	12	16	3	0	2	13	0
Акайский район	33	33	100	13	15	2	3	0	0	11	2
Багаевский район	16	11	69	2	1	6	2	5	0	2	0
Белокалитвинский район	44	44	100	8	2	27	7	0	0	7	0
Боковский район	14	14	100	2	2	1	5	0	4	0	0
Верхнедонской район	19	16	84	0	6	7	3	3	0	10	0
Веселовский район	20	11	55	2	2	6	1	8	0	2	0
Волгодонской район	21	19	90	4	7	2	6	2	0	6	1
Дубовский район	16	7	44	0	1	3	1	9	2	1	0
Егорлыкский район	21	14	67	12	11	1	1	7	0	5	0
Заветинский район	13	13	100	0	0	12	1	0	2	10	0
Зерноградский район	25	19	76	7	7	5	0	5	1	13	0
Зимовниковский район	20	19	95	2	7	9	1	1	0	4	0
Кагальницкий район	17	14	82	6	8	0	0	3	0	14	0
Каменский район	29	23	79	9	3	4	4	6	0	4	0
Капшарский район	16	5	31	0	0	12	0	11	0	2	0
Константиновский район	21	21	100	3	0	12	5	0	1	2	0
Красносулинский район	37	34	92	8	4	19	3	3	0	11	0
Куйбышевский район	14	11	79	0	3	5	3	3	0	3	0
Мартыновский район	20	15	75	1	4	6	4	5	0	8	0
Матвеево-Курганский	25	25	100	3	19	1	2	0	0	3	0
Миллеровский район	43	33	77	4	3	16	6	10	0	1	0
Милогинский район	17	16	94	7	0	8	1	1	0	1	0
Морозовский район	22	13	59	0	8	8	2	9	0	2	1
Мясниковский район	17	16	94	3	13	0	0	1	0	2	1
Неклиновский район	36	36	100	2	28	6	0	0	0	5	0
Обливский район	17	16	94	2	3	7	1	1	0	1	0
Октябрьский район	27	26	96	9	3	13	1	1	0	7	3
Орловский район	25	22	88	0	3	6	13	3	0	1	0
Песчанокопский район	12	12	100	2	9	0	1	0	0	6	0
Пролетарский район	19	19	100	5	6	8	3	0	0	2	1
Ремонтненский район	15	13	87	0	0	6	3	2	0	0	0
Родионово-Несветайский	18	12	67	2	9	0	2	5	1	2	0
Сальский район	30	21	70	8	9	3	1	4	5	14	0
Семикаракорский район	31	21	68	0	11	8	2	10	0	0	1
Советский район	8	4	50	0	0	6	2	4	0	0	0
Тарасовский район	24	20	83	1	3	11	5	4	3	1	0
Тацинский район	23	22	96	1	0	14	7	1	0	2	0
Усть-Донецкий район	14	11	79	2	3	5	2	3	0	1	0
Целинский район	21	18	86	1	9	6	2	3	0	5	0
Цимлянский район	20	20	100	5	12	0	3	0	0	1	0
Чертковский район	25	17	68	0	8	6	3	8	0	2	0
Шолоховский район	16	16	100	1	5	7	3	0	1	3	0
Всего по районам	965	816	85	143	259	300	118	141	22	190	10
г. Азов	8	8	100	6	2	0	0	0	0	8	0
г. Батайск	11	11	100	5	6	0	0	0	0	6	2
г. Волгодонск	18	18	100	18	0	0	0	0	0	18	0
г. Гуково	11	11	100	6	0	5	0	0	0	9	0
г. Донецк	6	6	100	5	0	1	0	0	0	6	0
г. Зверево	4	4	100	3	1	0	0	0	0	3	0
г. Каменск-Шахтинский	7	7	100	7	0	0	0	0	0	6	0
г. Новочеркасск	10	10	100	8	0	0	2	0	0	8	1
г. Новошахтинск	14	14	100	12	1	0	1	0	0	10	0
г. Ростов-на-Дону	41	41	100	35	5	1	0	0	0	41	0
г. Таганрог	16	16	100	14	1	1	0	0	0	16	1
г. Шахты	19	19	100	17	0	2	0	0	0	12	0
Всего по городам	165	165	100	136	16	10	3	0	0	143	4
Итого по области	1130	981	87	279	275	310	121	141	22	333	14

Приложение № 11
Состояние безопасности помещений библиотек

Наименование муниципального образования	Сеть библио тек	Кол-во биб-к, имеющих пожарную сигнализа цию	% соотно шение	Кол-во биб-к, имеющих охранную сигнализа цию	% соотно шение	Количество библиотек, имеющих решетки		Кол-во штатных единиц сторожа	Кол- во огнет ушите лей всего	Кол-во биб-к, их огнету шители	В сред нем на 1 б-ку
						глухие	распа шные				
Азовский район	44	1	2,3	0	0,0	14	3	0	44	44	1
Аксайский район	33	18	54,5	6	18,2	18	3	4	87	33	3
Багаевский район	16	2	12,5	2	12,5	1	2	0	30	16	2
Белокалитвинский район	44	0	0,0	0	0,0	11	2	0	17	10	2
Боковский район	14	2	14,3	1	7,1	1	5	0	25	13	2
Верхнедонской район	19	1	5,3	0	0,0	5	0	0	6	2	3
Веселовский район	20	1	5,0	0	0,0	6	1	3	28	15	2
Волгодонской район	21	1	4,8	0	0,0	8	0	0	22	16	1
Дубовский район	16	1	6,3	0	0,0	11	0	3	6	3	2
Егорлыкский район	21	0	0,0	0	0,0	6	3	0	30	21	1
Заветинский район	13	6	46,2	0	0,0	2	0	1	18	13	1
Зерноградский район	25	1	4,0	0	0,0	6	4	2	45	19	2
Зимовниковский район	20	7	35,0	0	0,0	2	1	4	5	2	3
Кагальницкий район	17	0	0,0	1	5,9	1	0	0	7	2	4
Каменский район	29	0	0,0	1	3,4	9	2	1	35	28	1
Кашарский район	16	16	100,0	16	100,0	0	1	0	30	8	4
Константиновский район	21	1	4,8	0	0,0	8	3	2	36	21	2
Красносулинский район	37	0	0,0	0	0,0	17	4	3	78	23	3
Куйбышевский район	14	0	0,0	0	0,0	3	0	0	1	1	1
Маргяновский район	20	0	0,0	0	0,0	5	0	0	22	12	2
Матвеево-Курганский район	25	1	4,0	0	0,0	28	2	0	36	25	1
Миллеровский район	43	2	4,7	1	2,3	4	0	0	42	21	2
Милютинский район	17	12	70,6	0	0,0	2	0	0	17	15	1
Морозовский район	22	1	4,5	0	0,0	3	1	0	44	22	2
Мясниковский район	17	2	11,8	0	0,0	3	1	3	20	11	2
Неклиновский район	36	7	19,4	0	0,0	16	2	3	62	36	2
Обливский район	17	0	0,0	0	0,0	2	0	0	30	14	2
Октябрьский район	27	3	11,1	0	0,0	5	4	3	25	16	2
Орловский район	25	0	0,0	0	0,0	3	4	0	34	25	1
Песчанокопский район	12	0	0,0	0	0,0	0	0	0	9	8	1
Пролетарский район	19	0	0,0	0	0,0	8	1	0	40	19	2
Ремонтненский район	15	0	0,0	0	0,0	5	0	2	14	6	2
Родионово-Несветайский район	18	0	0,0	0	0,0	7	1	2	14	10	1
Сальский район	30	0	0,0	0	0,0	16	4	0	58	30	2
Семикаракорский район	31	0	0,0	0	0,0	11	0	4	11	1	11
Советский район	8	0	0,0	0	0,0	2	1	0	9	7	1
Тарасовский район	24	0	0,0	0	0,0	7	0	1	12	8	2
Тацинский район	23	1	4,3	0	0,0	1	0	0	27	23	1
Усть-Донецкий район	14	1	7,1	1	7,1	3	0	3	25	14	2
Целинский район	21	6	28,6	1	4,8	1	0	0	14	9	2
Цимлянский район	20	1	5,0	1	5,0	4	0	0	37	18	2
Чертковский район	25	0	0,0	0	0,0	3	0	2	4	2	2
Шолоховский район	16	1	6,3	1	6,3	0	0	0	16	15	1
Всего по районам	965	96	9,9	32	3,3	268	55	46	1172	657	2
г. Азов	8	0	0,0	0	0,0	8	2	0	32	8	4
г. Батайск	11	2	18,2	0	0,0	4	2	0	173	11	16
г. Волгодонск	18	0	0,0	0	0,0	51	5	1	32	18	2
г. Гуково	11	0	0,0	0	0,0	6	0	0	26	7	4
г. Донецк	6	0	0,0	0	0,0	4	0	10	32	6	5
г. Зверево	4	3	75,0	1	25,0	2	3	2,5	10	4	3
г. Каменск-Шахтинский	7	6	85,7	3	42,9	3	4	0	45	7	6
г. Новочеркасск	10	2	20,0	0	0,0	2	0	16	23	7	3
г. Новошахтинск	14	0	0,0	0	0,0	8	1	3	35	14	3
г. Ростов-на-Дону	41	17	41,5	6	14,6	0	41	0	471	41	11
г. Таганрог	16	7	43,8	6	37,5	12	7	12	47	16	3
г. Шахты	19	1	5,3	0	0,0	10	3	3	50	19	3
Всего по городам	165	38	23,0	16	9,7	110	68	48	976	158	6
Итого по области	1130	134	11,9	48	4,2	378	123	94	2148	815	3

Приложение № 12
Характеристика аудиовизуальных средств (видеоплееры)

Наименование муниципального образования	Кол-во биб-к, имеющих видеоплееры	% соотношение	Всего	Выпущенных до 1995 г.	% соотношение	Выпущенных в 1996-2003 г.	% соотношение	Выпущенных в 2004 г.	% соотношение	Выпущенных в 2005 г.	% соотношение	Выпущенных в 2006 г.	% соотношение	Выпущенных в 2007 г.	% соотношение
Азовский район	0	0,0	0	0	0	0	0	0	0	0	0	0	0	0	0
Аксайский район	1	3,0	1	0	0	0	0	0	0	0	0	0	0	1	100
Багаевский район	1	6,3	1	0	0	0	0	0	0	0	0	0	0	1	100
Белокалитвинский район	0	0,0	0	0	0	0	0	0	0	0	0	0	0	0	0
Боковский район	0	0,0	0	0	0	0	0	0	0	0	0	0	0	0	0
Верхнедонской район	0	0,0	0	0	0	0	0	0	0	0	0	0	0	0	0
Веселовский район	0	0,0	0	0	0	0	0	0	0	0	0	0	0	0	0
Волгодонской район	1	4,8	1	0	0	0	0	0	0	0	0	1	100	0	0
Дубовский район	0	0,0	0	0	0	0	0	0	0	0	0	0	0	0	0
Егорлыкский район	1	4,8	1	0	0	0	0	0	0	0	0	0	0	1	100
Заветинский район	0	0,0	0	0	0	0	0	0	0	0	0	0	0	0	0
Зерноградский район	3	12,0	3	0	0	2	66,7	0	0	0	0	0	0	1	33,3
Зимовниковский район	1	5,0	1	0	0	1	100,0	0	0	0	0	0	0	0	0
Кагальницкий район	0	0,0	0	0	0	0	0,0	0	0	0	0	0	0	0	0
Каменский район	1	3,4	1	0	0	0	0,0	0	0	1	100	0	0	0	0
Кашарский район	0	0,0	0	0	0	0	0,0	0	0	0	0	0	0	0	0
Константиновский район	0	0,0	0	0	0	0	0,0	0	0	0	0	0	0	0	0
Красносулинский район	0	0,0	0	0	0	0	0,0	0	0	0	0	0	0	0	0
Куйбышевский район	1	7,1	1	0	0	0	0,0	0	0	1	100	0	0	0	0
Мартыновский район	1	5,0	1	0	0	0	0,0	0	0	1	100	0	0	0	0
Матвеево-Курганский р-н	1	4,0	1	0	0	1	100,0	0	0	0	0	0	0	0	0
Миллеровский район	0	0,0	0	0	0	0	0,0	0	0	0	0	0	0	0	0
Милотинский район	0	0,0	0	0	0	0	0,0	0	0	0	0	0	0	0	0
Морозовский район	0	0,0	0	0	0	0	0,0	0	0	0	0	0	0	0	0
Мясниковский район	1	5,9	1	0	0	1	100,0	0	0	0	0	0	0	0	0
Неклиновский район	1	2,8	1	0	0	0	0,0	0	0	1	100	0	0	0	0
Обливский район	0	0,0	0	0	0	0	0,0	0	0	0	0	0	0	0	0
Октябрьский район	3	11,1	3	0	0	0	0,0	1	33,3	1	33,3	0	0	1	33,3
Орловский район	0	0,0	0	0	0	0	0,0	0	0,0	0	0	0	0	0	0
Песчанокопский район	1	8,3	1	0	0	1	100,0	0	0,0	0	0	0	0	0	0
Пролетарский район	1	5,3	1	0	0	0	0,0	1	100,0	0	0	0	0	0	0
Ремонтненский район	0	0,0	0	0	0	0	0,0	0	0,0	0	0	0	0	0	0
Родионово-Несветайский	1	5,6	1	0	0	1	100,0	0	0,0	0	0	0	0	0	0
Сальский район	3	10,0	3	0	0	3	100,0	0	0,0	0	0	0	0	0	0
Семикаракорский район	1	3,2	1	0	0	1	100,0	0	0,0	0	0	0	0	0	0
Советский район	0	0,0	0	0	0	0	0,0	0	0,0	0	0	0	0	0	0
Тарасовский район	0	0,0	0	0	0	0	0,0	0	0,0	0	0	0	0	0	0
Тацинский район	1	4,3	1	0	0	0	0,0	0	0,0	0	0	0	0	1	100
Усть-Донецкий район	0	0,0	0	0	0	0	0,0	0	0,0	0	0	0	0	0	0
Целинский район	1	4,8	1	0	0	0	0,0	0	0,0	0	0	1	100	0	0
Цимлянский район	1	5,0	1	0	0	1	100,0	0	0,0	0	0	0	0	0	0
Чертковский район	0	0,0	0	0	0	0	0,0	0	0,0	0	0	0	0	0	0
Шолоховский район	0	0,0	0	0	0	0	0,0	0	0,0	0	0	0	0	0	0
Всего по районам	27	2,8	27	0	0	12	44,4	2	7,4	5	18,5	2	7,4	6	22,2
г. Азов	1	12,5	1	0	0	1	100,0	0	0,0	0	0	0	0	0	0
г. Батайск	2	18,2	2	0	0	1	50,0	0	0,0	0	0	1	50	0	0
г. Волгодонск	1	5,6	1	0	0	0	0,0	0	0,0	1	100	0	0	0	0
г. Гуково	0	0,0	0	0	0	0	0,0	0	0,0	0	0	0	0	0	0
г. Донецк	0	0,0	0	0	0	0	0,0	0	0,0	0	0	0	0	0	0
г. Зверево	1	25,0	1	0	0	0	0,0	0	0,0	1	100	0	0	0	0
г. Каменск-Шахтинский	1	14,3	1	0	0	0	0,0	0	0,0	0	0	0	0	1	100
г. Новочеркасск	2	20,0	2	0	0	1	50,0	0	0,0	0	0	0	0	1	50
г. Новошахтинск	3	21,4	3	0	0	1	33,3	0	0,0	0	0	0	0	2	66,7
г. Ростов-на-Дону	5	12,2	5	0	0	4	80,0	0	0,0	0	0	1	20	0	0
г. Таганрог	3	18,8	4	1	25,0	0	0,0	0	0,0	2	50	1	25	0	0
г. Шахты	0	0,0	0	0	0,0	0	0,0	0	0,0	0	0	0	0	0	0
Всего по городам	19	11,5	20	1	5,0	8	40,0	0	0,0	4	20	3	15	4	20
Итого по области	46	4,1	47	1	2,1	20	42,6	2	4,3	9	19,1	5	10,6	10	21,3

Приложение № 12
Характеристика аудиовизуальных средств (магнитофоны)

Наименование муниципального образования	Кол-во биб-к, имеющих магнит офоны	% соотноше ние	Всего	Выпу щенны х до 1995 г.	% соотно шение	Выпу щенн ых в 1996-2003 г.	% соотно шение	Выпу щенн ых в 2004 г.	% соотно шение	Выпу щенн ых в 2005 г.	% соотно шение	Выпу щенн ых в 2006 г.	% соотно шение	Выпу щенн ых в 2007 г.	% соотно шение
Азовский район	4	9,1	4	1	25,0	1	25,0	2	50,0	0	0	0	0	0	0
Аксайский район	3	9,1	6	0	0,0	4	66,7	0	0,0	2	33,3	0	0	0	0
Багаевский район	2	12,5	2	0	0,0	0	0,0	2	100,0	0	0	0	0	0	0
Белокалитвинский район	0	0,0	0	0	0,0	0	0,0	0	0,0	0	0	0	0	0	0
Боковский район	1	7,1	1	1	100,0	0	0,0	0	0,0	0	0	0	0	0	0
Верхнедонской район	2	10,5	2	0	0,0	1	50,0	0	0,0	1	50	0	0	0	0
Веселовский район	3	15,0	3	0	0,0	3	100,0	0	0,0	0	0	0	0	0	0
Волгодонской район	4	19,0	4	0	0,0	1	25,0	1	25,0	2	50	0	0	0	0
Дубовский район	3	18,8	3	0	0,0	1	33,3	0	0,0	2	66,7	0	0	0	0
Егорлыкский район	4	19,0	4	0	0,0	2	50,0	0	0,0	0	0	2	50	0	0
Заветинский район	1	7,7	1	0	0,0	0	0,0	0	0,0	1	100	0	0	0	0
Зерноградский район	4	16,0	4	1	25,0	3	75,0	0	0,0	0	0	0	0	0	0
Зимовниковский район	1	5,0	1	0	0,0	0	0,0	0	0,0	1	100	0	0	0	0
Кагальницкий район	5	29,4	5	0	0,0	0	0,0	1	20,0	1	20	3	60	0	0
Каменский район	4	13,8	4	0	0,0	1	25,0	1	25,0	2	50	0	0	0	0
Кашарский район	2	12,5	2	2	100,0	0	0,0	0	0,0	0	0	0	0	0	0
Константиновский район	4	19,0	4	4	100,0	0	0,0	0	0,0	0	0	0	0	0	0
Красносулинский район	7	18,9	9	2	22,2	6	66,7	0	0,0	0	0	0	0	1	11,1
Куйбышевский район	1	7,1	1	0	0,0	1	100,0	0	0,0	0	0	0	0	0	0
Мартыновский район	0	0,0	0	0	0,0	0	0,0	0	0,0	0	0	0	0	0	0
Матвеево-Курганский район	1	4,0	2	0	0,0	2	100,0	0	0,0	0	0	0	0	0	0
Миллеровский район	5	11,6	6	2	33,3	4	66,7	0	0,0	0	0	0	0	0	0
Милотинский район	0	0,0	0	0	0,0	0	0,0	0	0,0	0	0	0	0	0	0
Морозовский район	2	9,1	2	0	0,0	0	0,0	1	50,0	0	0	0	0	1	50
Мясниковский район	2	11,8	2	0	0,0	2	100,0	0	0,0	0	0	0	0	0	0
Неклиновский район	3	8,3	4	0	0,0	1	25,0	0	0,0	1	25	2	50	0	0
Обливский район	2	11,8	2	1	50,0	1	50,0	0	0,0	0	0	0	0	0	0
Октябрьский район	3	11,1	3	0	0,0	1	33,3	0	0,0	0	0	0	0	2	66,7
Орловский район	1	4,0	1	0	0,0	1	100,0	0	0,0	0	0	0	0	0	0
Песчанокопский район	1	8,3	1	0	0,0	1	100,0	0	0,0	0	0	0	0	0	0
Пролетарский район	2	10,5	3	2	66,7	1	33,3	0	0,0	0	0	0	0	0	0
Ремонтненский район	4	26,7	4	1	25,0	0	0,0	0	0,0	0	0	0	0	3	75
Родионово-Несветайский	1	5,6	1	0	0,0	1	100,0	0	0,0	0	0	0	0	0	0
Сальский район	9	30,0	9	0	0,0	6	66,7	1	11,1	2	22,2	0	0	0	0
Семикаракорский район	0	0,0	0	0	0,0	0	0,0	0	0,0	0	0	0	0	0	0
Советский район	1	12,5	1	1	100,0	0	0,0	0	0,0	0	0	0	0	0	0
Тарасовский район	1	4,2	2	0	0,0	1	50,0	0	0,0	0	0	1	50	0	0
Тацинский район	1	4,3	1	0	0,0	0	0,0	0	0,0	0	0	1	100	0	0
Усть-Донецкий район	2	14,3	2	0	0,0	0	0,0	2	100,0	0	0	0	0	0	0
Целинский район	0	0,0	0	0	0,0	0	0,0	0	0,0	0	0	0	0	0	0
Цимлянский район	1	5,0	1	0	0,0	1	100,0	0	0,0	0	0	0	0	0	0
Чертковский район	1	4,0	1	0	0,0	1	100,0	0	0,0	0	0	0	0	0	0
Шолоховский район	2	12,5	3	0	0,0	3	100,0	0	0,0	0	0	0	0	0	0
Всего по районам	100	10,4	111	18	16,2	51	45,9	11	9,9	15	13,5	9	8,1	7	6,3
г. Азов	4	50,0	4	0	0,0	3	75,0	0	0,0	1	25	0	0	0	0
г. Батайск	4	36,4	4	0	0,0	4	100,0	0	0,0	0	0	0	0	0	0
г. Волгодонск	8	44,4	8	3	37,5	5	62,5	0	0,0	0	0	0	0	0	0
г. Гуково	2	18,2	2	1	50,0	1	50,0	0	0,0	0	0	0	0	0	0
г. Донецк	4	66,7	4	0	0,0	4	100,0	0	0,0	0	0	0	0	0	0
г. Зверево	1	25,0	1	1	100,0	0	0,0	0	0,0	0	0	0	0	0	0
г. Каменск-Шахтинский	4	57,1	4	3	75,0	1	25,0	0	0,0	0	0	0	0	0	0
г. Новочеркасск	3	30,0	3	1	33,3	1	33,3	0	0,0	1	33,3	0	0	0	0
г. Новошахтинск	3	21,4	4	2	50,0	1	25,0	1	25,0	0	0	0	0	0	0
г. Ростов-на-Дону	15	36,6	19	7	36,8	8	42,1	3	15,8	1	5,3	0	0	0	0
г. Таганрог	10	62,5	10	4	40,0	4	40,0	1	10,0	1	10	0	0	0	0
г. Шахты	10	52,6	10	10	100,0	0	0,0	0	0,0	0	0	0	0	0	0
Всего по городам	68	41,2	73	32	43,8	32	43,8	5	6,8	4	5,5	0	0	0	0
Итого по области	168	14,9	184	50	27,2	83	45,1	16	8,7	19	10,3	9	4,9	7	3,8

Приложение № 12
Характеристика аудиовизуальных средств (музыкальные центры)

Наименование муниципального образования	Кол-во биб-к, имеющих муз. центры	% соотношение	Всего	Выпущенных до 1995 г.		Выпущенных в 1996-2003 г.		Выпущенных в 2004 г.		Выпущенных в 2005 г.		Выпущенных в 2006 г.		Выпущенных в 2007 г.	
				Выпущенных до 1995 г.	% соотношение	Выпущенных в 1996-2003 г.	% соотношение	Выпущенных в 2004 г.	% соотношение	Выпущенных в 2005 г.	% соотношение	Выпущенных в 2006 г.	% соотношение	Выпущенных в 2007 г.	% соотношение
Азовский район	0	0,0	0	0	0	0	0	0	0	0	0	0	0	0	0
Аксайский район	4	12,1	5	0	0	3	60,0	1	20,0	0	0	1	20	0	0
Багаевский район	1	6,3	1	0	0	0	0,0	1	100,0	0	0	0	0	0	0
Белокалитвинский район	0	0,0	0	0	0	0	0,0	0	0,0	0	0	0	0	0	0
Боковский район	1	7,1	1	0	0	0	0,0	1	100,0	0	0	0	0	0	0
Верхнедонской район	0	0,0	0	0	0	0	0,0	0	0,0	0	0	0	0	0	0
Веселовский район	0	0,0	0	0	0	0	0,0	0	0,0	0	0	0	0	0	0
Волгодонской район	2	9,5	2	1	50,0	0	0,0	0	0,0	0	0	1	50	0	0
Дубовский район	0	0,0	0	0	0,0	0	0,0	0	0,0	0	0	0	0	0	0
Егорлыкский район	0	0,0	0	0	0,0	0	0,0	0	0,0	0	0	0	0	0	0
Заветинский район	0	0,0	0	0	0,0	0	0,0	0	0,0	0	0	0	0	0	0
Зерноградский район	2	8,0	2	0	0,0	1	50,0	0	0,0	0	0	1	50	0	0
Зимовниковский район	5	25,0	5	0	0,0	1	20,0	1	20,0	0	0	1	20	2	40
Кагальницкий район	0	0,0	0	0	0,0	0	0,0	0	0,0	0	0	0	0	0	0
Каменский район	2	6,9	2	0	0,0	0	0,0	1	50,0	1	50	0	0	0	0
Кашарский район	0	0,0	0	0	0,0	0	0,0	0	0,0	0	0	0	0	0	0
Константиновский район	0	0,0	0	0	0,0	0	0,0	0	0,0	0	0	0	0	0	0
Красносулинский район	1	2,7	1	0	0,0	0	0,0	0	0,0	0	0	0	0	1	100
Куйбышевский район	0	0,0	0	0	0,0	0	0,0	0	0,0	0	0	0	0	0	0
Мартыновский район	1	5,0	1	0	0,0	1	100,0	0	0,0	0	0	0	0	0	0
Матвеево-Курганский район	0	0,0	0	0	0,0	0	0,0	0	0,0	0	0	0	0	0	0
Миллеровский район	1	2,3	1	0	0,0	1	100,0	0	0,0	0	0	0	0	0	0
Милотинский район	0	0,0	0	0	0,0	0	0,0	0	0,0	0	0	0	0	0	0
Морозовский район	0	0,0	0	0	0,0	0	0,0	0	0,0	0	0	0	0	0	0
Мясниковский район	1	5,9	1	0	0,0	1	100,0	0	0,0	0	0	0	0	0	0
Неклиновский район	0	0,0	0	0	0,0	0	0,0	0	0,0	0	0	0	0	0	0
Обливский район	0	0,0	0	0	0,0	0	0,0	0	0,0	0	0	0	0	0	0
Октябрьский район	1	3,7	1	0	0,0	0	0,0	0	0,0	0	0	0	0	1	100
Орловский район	1	4,0	2	0	0,0	2	100,0	0	0,0	0	0	0	0	0	0
Песчанокопский район	2	16,7	2	0	0,0	0	0,0	0	0,0	2	100	0	0	0	0
Пролетарский район	4	21,1	4	0	0,0	3	75,0	0	0,0	1	25	0	0	0	0
Ремонтненский район	1	6,7	1	0	0,0	0	0,0	0	0,0	0	0	0	0	1	100
Родионово-Несветайский	0	0,0	0	0	0,0	0	0,0	0	0,0	0	0	0	0	0	0
Сальский район	3	10,0	3	1	33,3	0	0,0	1	33,3	0	0	0	0	1	33,3
Семикаракорский район	2	6,5	2	0	0,0	2	100,0	0	0,0	0	0	0	0	0	0
Советский район	0	0,0	0	0	0,0	0	0,0	0	0,0	0	0	0	0	0	0
Тарасовский район	1	4,2	1	0	0,0	0	0,0	0	0,0	0	0	1	100	0	0
Тацинский район	1	4,3	1	0	0,0	1	100,0	0	0,0	0	0	0	0	0	0
Усть-Донецкий район	0	0,0	0	0	0,0	0	0,0	0	0,0	0	0	0	0	0	0
Целинский район	0	0,0	0	0	0,0	0	0,0	0	0,0	0	0	0	0	0	0
Цимлянский район	0	0,0	0	0	0,0	0	0,0	0	0,0	0	0	0	0	0	0
Чертковский район	0	0,0	0	0	0,0	0	0,0	0	0,0	0	0	0	0	0	0
Шолоховский район	1	6,3	1	0	0,0	1	100,0	0	0,0	0	0	0	0	0	0
Всего по районам	38	3,9	40	2	5,0	17	42,5	6	15,0	4	10	5	12,5	6	15
г. Азов	1	12,5	1	0	0,0	1	100,0	0	0,0	0	0	0	0	0	0
г. Багайск	2	18,2	2	0	0,0	1	50,0	0	0,0	1	50	0	0	0	0
г. Волгодонск	3	16,7	3	1	33,3	2	66,7	0	0,0	0	0	0	0	0	0
г. Гуково	0	0,0	0	0	0,0	0	0,0	0	0,0	0	0	0	0	0	0
г. Донецк	1	16,7	1	0	0,0	0	0,0	0	0,0	0	0	1	100	0	0
г. Зверево	1	25,0	1	0	0,0	0	0,0	0	0,0	1	100	0	0	0	0
г. Каменск-Шахтинский	3	42,9	3	2	66,7	1	33,3	0	0,0	0	0	0	0	0	0
г. Новочеркасск	2	20,0	3	1	33,3	1	33,3	0	0,0	0	0	0	0	1	33,3
г. Новошахтинск	0	0,0	0	0	0,0	0	0,0	0	0,0	0	0	0	0	0	0
г. Ростов-на-Дону	0	0,0	0	0	0,0	0	0,0	0	0,0	0	0	0	0	0	0
г. Таганрог	3	18,8	5	0	0,0	4	80,0	0	0,0	1	20	0	0	0	0
г. Шахты	2	10,5	2	1	50,0	1	50,0	0	0,0	0	0	0	0	0	0
Всего по городам	18	10,9	21	5	23,8	11	52,4	0	0,0	3	14,3	1	4,8	1	4,8
Итого по области	56	5,0	61	7	11,5	28	45,9	6	9,8	7	11,5	6	9,8	7	11,5

Приложение № 12
Характеристика аудиовизуальных средств (телевизоры)

Наименование муниципального образования	Кол-во биб-к, имеющих телевизоры	% соотношения	Всего телевизоров	Выпущенных до 1995 г.	% соотношения	Выпущенных в 1996-2003 г.	% соотношения	Выпущенных в 2004 г.	% соотношения	Выпущенных в 2005 г.	% соотношения	Выпущенных в 2006 г.	% соотношения	Выпущенных в 2007 г.	% соотношения
Азовский район	1	2	1	0	0	1	100,0	0	0	0	0	0	0	0	0
Аксайский район	5	15	7	1	14,3	3	42,9	2	28,6	0	0	1	14,3	0	0
Багаевский район	2	13	2	0	0,0	0	0,0	0	0,0	0	0	1	50,0	1	50,0
Белокалитвинский район	0	0	0	0	0,0	0	0,0	0	0,0	0	0	0	0,0	0	0,0
Боковский район	2	14	2	1	50,0	0	0,0	1	50,0	0	0	0	0,0	0	0,0
Верхнедонской район	1	5	1	1	100,0	0	0,0	0	0,0	0	0	0	0,0	0	0,0
Веселовский район	1	5	1	0	0,0	1	100,0	0	0,0	0	0	0	0,0	0	0,0
Волгодонской район	2	10	2	0	0,0	1	50,0	0	0,0	0	0	1	50,0	0	0,0
Дубовский район	3	19	3	2	66,7	0	0,0	0	0,0	0	0	0	0,0	1	33,3
Егорлыкский район	3	14	3	0	0,0	0	0,0	0	0,0	0	0	2	66,7	1	33,3
Заветинский район	2	15	2	0	0,0	1	50,0	0	0,0	1	50,0	0	0,0	0	0,0
Зерноградский район	8	32	8	2	25,0	2	25,0	0	0,0	0	0,0	2	25,0	2	25,0
Зимовниковский район	8	40	8	4	50,0	3	37,5	0	0,0	0	0,0	1	12,5	0	0,0
Кагальницкий район	0	0	0	0	0,0	0	0,0	0	0,0	0	0,0	0	0,0	0	0,0
Каменский район	3	10	4	0	0,0	1	25,0	0	0,0	1	25,0	1	25,0	1	25,0
Кашарский район	2	13	3	2	66,7	0	0,0	0	0,0	0	0,0	0	0,0	1	33,3
Константиновский район	2	10	2	1	50,0	0	0,0	0	0,0	0	0,0	1	50,0	0	0,0
Красносулинский район	2	5	3	0	0,0	2	66,7	0	0,0	0	0,0	1	33,3	0	0,0
Куйбышевский район	1	7	1	0	0,0	1	100,0	0	0,0	0	0,0	0	0,0	0	0,0
Мартыновский район	2	10	3	0	0,0	2	66,7	0	0,0	0	0,0	1	33,3	0	0,0
Матвеево-Курганский	3	12	4	2	50,0	0	0,0	0	0,0	1	25,0	1	25,0	0	0,0
Миллеровский район	10	23	10	8	80,0	2	20,0	0	0,0	0	0,0	0	0,0	0	0,0
Милютинский район	4	24	4	4	100,0	0	0,0	0	0,0	0	0,0	0	0,0	0	0,0
Морозовский район	1	5	1	0	0,0	0	0,0	1	100,0	0	0,0	0	0,0	0	0,0
Мясниковский район	1	6	1	0	0,0	1	100,0	0	0,0	0	0,0	0	0,0	0	0,0
Неклиновский район	2	6	2	0	0,0	2	100,0	0	0,0	0	0,0	0	0,0	0	0,0
Обливский район	1	6	1	0	0,0	1	100,0	0	0,0	0	0,0	0	0,0	0	0,0
Октябрьский район	6	22	6	0	0,0	0	0,0	1	16,7	1	16,7	0	0,0	4	66,7
Орловский район	0	0	0	0	0,0	0	0,0	0	0,0	0	0,0	0	0,0	0	0,0
Песчанокопский район	5	42	6	2	33,3	1	16,7	0	0,0	2	33,3	1	16,7	0	0,0
Пролетарский район	4	21	4	1	25,0	2	50,0	1	25,0	0	0,0	0	0,0	0	0,0
Ремонтненский район	5	33	5	2	40,0	0	0,0	1	20,0	1	20,0	1	20,0	0	0,0
Родионово-Несветайский	2	11	3	1	33,3	1	33,3	0	0,0	1	33,3	0	0,0	0	0,0
Сальский район	13	43	13	3	23,1	6	46,2	0	0,0	2	15,4	1	7,7	1	7,7
Семикаракорский район	2	6	2	1	50,0	1	50,0	0	0,0	0	0,0	0	0,0	0	0,0
Советский район	2	25	2	1	50,0	0	0,0	0	0,0	0	0,0	0	0,0	1	50,0
Тарасовский район	2	8	3	0	0,0	2	66,7	0	0,0	0	0,0	1	33,3	0	0,0
Тацинский район	1	4	1	0	0,0	0	0,0	0	0,0	0	0,0	0	0,0	1	100,0
Усть-Донецкий район	1	7	1	0	0,0	0	0,0	1	100,0	0	0,0	0	0,0	0	0,0
Целинский район	2	10	3	2	66,7	0	0,0	0	0,0	1	33,3	0	0,0	0	0,0
Цимлянский район	2	10	2	0	0,0	0	0,0	0	0,0	1	50,0	1	50,0	0	0,0
Чертковский район	1	4	1	0	0,0	1	100,0	0	0,0	0	0,0	0	0,0	0	0,0
Шолоховский район	4	25	5	3	60,0	2	40,0	0	0,0	0	0,0	0	0,0	0	0,0
Всего по районам	124	13	136	44	32,4	40	29,4	8	5,9	12	8,8	18	13,2	14	10,3
г. Азов	2	25	2	0	0,0	1	50,0	0	0,0	1	50,0	0	0,0	0	0,0
г. Батайск	4	36	4	0	0,0	3	75,0	0	0,0	0	0,0	1	25,0	0	0,0
г. Волгодонск	5	28	5	0	0,0	5	100,0	0	0,0	0	0,0	0	0,0	0	0,0
г. Гуково	2	18	2	1	50,0	1	50,0	0	0,0	0	0,0	0	0,0	0	0,0
г. Донецк	5	83	5	4	80,0	0	0,0	0	0,0	0	0,0	1	20,0	0	0,0
г. Зверево	1	25	1	1	100,0	0	0,0	0	0,0	0	0,0	0	0,0	0	0,0
г. Каменск-Шахтинский	6	86	8	6	75,0	1	12,5	0	0,0	0	0,0	0	0,0	1	12,5
г. Новочеркасск	4	40	8	5	62,5	3	37,5	0	0,0	0	0,0	0	0,0	0	0,0
г. Новошахтинск	3	21	4	2	50,0	0	0,0	0	0,0	1	25,0	0	0,0	1	25,0
г. Ростов-на-Дону	19	46	22	3	13,6	10	45,5	3	13,6	2	9,1	1	4,5	1	4,5
г. Таганрог	5	31	11	5	45,5	1	9,1	0	0,0	4	36,4	1	9,1	0	0,0
г. Шахты	15	79	15	13	86,7	2	13,3	0	0,0	0	0,0	0	0,0	0	0,0
Всего по городам	71	43	87	40	46,0	27	31,0	3	3,4	8	9,2	4	4,6	3	3,4
Итого по области	195	17	223	84	37,7	67	30,0	11	4,9	20	9,0	22	9,9	17	7,6

Приложение № 13
Характеристика аудиовизуальных средств за 2005 - 2007 гг.

Наименование муниципального образования	Телевизоры		Видеомагнитофоны		Видеоплееры		Музыкальные центры		Магнитофоны	
	Всего выпущен ных в 2005-2007 г.	% соотнош ение	Всего выпущен ных в 2005- 2007 г.	% соотноше ние	Всего выпущен ных в 2005-2007 г.	% соотнош ение	Всего выпущен ных в 2005-2007 г.	% соотнош ение	Всего выпущен ных в 2005-2007 г.	% соотнош ение
Азовский район	0	0,0	0	0,0	0	0,0	0	0,0	0	0,0
Аксайский район	1	14,3	1	16,7	1	100,0	1	20,0	2	33,3
Багаевский район	2	100,0	0	0,0	1	100,0	0	0,0	0	0,0
Белокалитвинский район	0	0,0	0	0,0	0	0,0	0	0,0	0	0,0
Боковский район	0	0,0	0	0,0	0	0,0	0	0,0	0	0,0
Верхнедонской район	0	0,0	0	0,0	0	0,0	0	0,0	1	50,0
Веселовский район	0	0,0	0	0,0	0	0,0	0	0,0	0	0,0
Волгодонской район	1	50,0	0	0,0	1	100,0	1	50,0	2	50,0
Дубовский район	1	33,3	0	0,0	0	0,0	0	0,0	2	66,7
Егорлыкский район	3	100,0	1	100,0	1	100,0	0	0,0	2	50,0
Заветинский район	1	50,0	1	100,0	0	0,0	0	0,0	1	100,0
Зерноградский район	4	50,0	1	33,3	1	33,3	1	50,0	0	0,0
Зимовниковский район	1	12,5	0	0,0	0	0,0	3	60,0	1	100,0
Кагальницкий район	0	0,0	0	0,0	0	0,0	0	0,0	4	80,0
Каменский район	3	75,0	1	100,0	1	100,0	1	50,0	2	50,0
Кашарский район	1	33,3	0	0,0	0	0,0	0	0,0	0	0,0
Константиновский район	1	50,0	0	0,0	0	0,0	0	0,0	0	0,0
Красносулинский район	1	33,3	0	0,0	0	0,0	1	100,0	1	11,1
Куйбышевский район	0	0,0	0	0,0	1	100,0	0	0,0	0	0,0
Маргитовский район	1	33,3	0	0,0	1	100,0	0	0,0	0	0,0
Матвеево-Курганский	2	50,0	0	0,0	0	0,0	0	0,0	0	0,0
Миллеровский район	0	0,0	0	0,0	0	0,0	0	0,0	0	0,0
Милютинский район	0	0,0	0	0,0	0	0,0	0	0,0	0	0,0
Морозовский район	0	0,0	0	0,0	0	0,0	0	0,0	1	50,0
Мясниковский район	0	0,0	0	0,0	0	0,0	0	0,0	0	0,0
Неклиновский район	0	0,0	0	0,0	1	100,0	0	0,0	3	75,0
Обливский район	0	0,0	0	0,0	0	0,0	0	0,0	0	0,0
Октябрьский район	5	83,3	0	0,0	2	66,7	1	100,0	2	66,7
Орловский район	0	0,0	0	0,0	0	0,0	0	0,0	0	0,0
Песчанокопский район	3	50,0	0	0,0	0	0,0	2	100,0	0	0,0
Пролетарский район	0	0,0	0	0,0	0	0,0	1	25,0	0	0,0
Ремонтненский район	2	40,0	2	100,0	0	0,0	1	100,0	3	75,0
Родионово-Несветайский	1	33,3	0	0,0	0	0,0	0	0,0	0	0,0
Сальский район	4	30,8	0	0,0	0	0,0	1	33,3	2	22,2
Семикаракорский район	0	0,0	0	0,0	0	0,0	0	0,0	0	0,0
Советский район	1	50,0	1	100,0	0	0,0	0	0,0	0	0,0
Тарасовский район	1	33,3	0	0,0	0	0,0	1	100,0	1	50,0
Тацинский район	1	100,0	0	0,0	1	100,0	0	0,0	1	100,0
Усть-Донецкий район	0	0,0	0	0,0	0	0,0	0	0,0	0	0,0
Целинский район	1	33,3	0	0,0	1	100,0	0	0,0	0	0,0
Цимлянский район	2	100,0	0	0,0	0	0,0	0	0,0	0	0,0
Чертковский район	0	0,0	0	0,0	0	0,0	0	0,0	0	0,0
Шолоховский район	0	0,0	0	0,0	0	0,0	0	0,0	0	0,0
Всего по районам	44	32,4	8	24,2	13	48,1	15	37,5	31	27,9
г. Азов	1	50,0	0	0,0	0	0,0	0	0,0	1	25,0
г. Батайск	1	25,0	0	0,0	1	50,0	1	50,0	0	0,0
г. Волгодонск	0	0,0	0	0,0	1	100,0	0	0,0	0	0,0
г. Гуково	0	0,0	0	0,0	0	0,0	0	0,0	0	0,0
г. Донецк	1	20,0	0	0,0	0	0,0	1	100,0	0	0,0
г. Зверево	0	0,0	0	0,0	1	100,0	1	100,0	0	0,0
г. Каменск-Шахтинский	1	12,5	1	50,0	1	100,0	0	0,0	0	0,0
г. Новочеркасск	0	0,0	0	0,0	1	50,0	1	33,3	1	33,3
г. Новошахтинск	2	50,0	0	0,0	2	66,7	0	0,0	0	0,0
г. Ростов-на-Дону	4	18,2	3	30,0	1	20,0	0	0,0	1	5,3
г. Таганрог	5	45,5	2	50,0	3	75,0	1	20,0	1	10,0
г. Шахты	0	0,0	0	0,0	0	0,0	0	0,0	0	0,0
Всего по городам	15	17,2	6	24,0	11	55,0	5	23,8	4	5,5
Итого по области	59	26,5	14	24,1	24	51,1	20	32,8	35	19,0

Приложение № 14
Характеристика компьютерной техники (модемы)

Наименование муниципального образования	Всего	Выпущенных в 1991-1995 г.	Выпущенных в 1996 - 2000 г.	% соотношения	Выпущенных в 2001-2004 гг.	% соотношения	Выпущенных в 2005 г.	% соотношения	Выпущенных в 2006 г.	% соотношения	Выпущенных в 2007 г.	% соотношения
Азовский район	17	0	0	0	2	11,8	2	11,8	8	47,1	5	29,4
Аксайский район	20	0	2	10,0	5	25,0	1	5,0	2	10,0	10	50,0
Багаевский район	6	0	0	0,0	1	16,7	2	33,3	3	50,0	0	0,0
Белокалитвинский район	0	0	0	0,0	0	0,0	0	0,0	0	0,0	0	0,0
Бокровский район	9	0	0	0,0	1	11,1	2	22,2	4	44,4	2	22,2
Верхнедонской район	17	0	0	0,0	4	23,5	6	35,3	3	17,6	4	23,5
Веселовский район	8	0	0	0,0	1	12,5	2	25,0	5	62,5	0	0,0
Волгодонской район	14	0	0	0,0	2	14,3	3	21,4	7	50,0	2	14,3
Дубовский район	10	0	0	0,0	4	40,0	0	0,0	5	50,0	1	10,0
Егорлыкский район	11	0	0	0,0	1	9,1	2	18,2	4	36,4	4	36,4
Заветинский район	6	0	0	0,0	1	16,7	0	0,0	2	33,3	3	50,0
Зерноградский район	7	0	0	0,0	1	14,3	0	0,0	3	42,9	3	42,9
Зимовниковский район	18	0	0	0,0	0	0,0	0	0,0	0	0,0	18	100,0
Кагальницкий район	10	0	0	0,0	1	10,0	9	90,0	0	0,0	0	0,0
Каменский район	16	0	0	0,0	1	6,3	2	12,5	12	75,0	1	6,3
Кашарский район	1	0	0	0,0	0	0,0	1	100,0	0	0,0	0	0,0
Константиновский район	9	0	0	0,0	0	0,0	0	0,0	7	77,8	2	22,2
Красносулинский район	10	0	0	0,0	2	20,0	0	0,0	8	80,0	0	0,0
Куйбышевский район	2	0	0	0,0	1	50,0	1	50,0	0	0,0	0	0,0
Маргяновский район	9	0	0	0,0	0	0,0	6	66,7	2	22,2	1	11,1
Матвеево-Курганский район	11	0	0	0,0	0	0,0	2	18,2	5	45,5	4	36,4
Миллеровский район	13	0	0	0,0	2	15,4	5	38,5	5	38,5	1	7,7
Милютинский район	1	0	0	0,0	1	100,0	0	0,0	0	0,0	0	0,0
Морозовский район	10	0	0	0,0	1	10,0	0	0,0	6	60,0	3	30,0
Мясниковский район	13	0	0	0,0	3	23,1	7	53,8	3	23,1	0	0,0
Неклиновский район	13	0	2	15,4	6	46,2	5	38,5	0	0,0	0	0,0
Обливский район	8	0	0	0,0	0	0,0	0	0,0	6	75,0	2	25,0
Октябрьский район	18	0	0	0,0	4	22,2	2	11,1	6	33,3	6	33,3
Орловский район	3	0	0	0,0	0	0,0	3	100,0	0	0,0	0	0,0
Песчанокопский район	6	0	0	0,0	2	33,3	2	33,3	2	33,3	0	0,0
Пролетарский район	12	0	0	0,0	1	8,3	3	25,0	6	50,0	2	16,7
Ремонтненский район	1	0	0	0,0	0	0,0	0	0,0	0	0,0	1	100,0
Родионово-Несветайский	7	0	0	0,0	0	0,0	2	28,6	5	71,4	0	0,0
Сальский район	23	0	0	0,0	5	21,7	5	21,7	9	39,1	4	17,4
Семикаракорский район	3	0	0	0,0	1	33,3	0	0,0	1	33,3	1	33,3
Советский район	7	0	0	0,0	1	14,3	2	28,6	3	42,9	1	14,3
Тарасовский район	13	0	0	0,0	1	7,7	2	15,4	10	76,9	0	0,0
Тацинский район	6	0	0	0,0	1	16,7	0	0,0	5	83,3	0	0,0
Усть-Донецкий район	12	0	0	0,0	5	41,7	1	8,3	5	41,7	1	8,3
Целинский район	3	0	0	0,0	0	0,0	0	0,0	2	66,7	1	33,3
Цимлянский район	5	0	0	0,0	2	40,0	0	0,0	3	60,0	0	0,0
Чертковский район	13	0	0	0,0	3	23,1	2	15,4	5	38,5	3	23,1
Шолоховский район	6	0	0	0,0	3	50,0	1	16,7	2	33,3		0,0
Всего по районам	407	0	4	1,0	70	17,2	83	20,4	164	40,3	86	21,1
г. Азов	3	0	0	0,0	1	33,3	0	0,0	1	33,3	1	33,3
г. Батайск	8	0	0	0,0	2	25,0	0	0,0	4	50,0	2	25,0
г. Волгодонск	22	0	1	4,5	1	4,5	5	22,7	11	50,0	4	18,2
г. Гуково	11	0	0	0,0	2	18,2	2	18,2	4	36,4	3	27,3
г. Донецк	9	0	0	0,0	0	0,0	2	22,2	7	77,8	0	0,0
г. Зверево	8	0	0	0,0	0	0,0	2	25,0	6	75,0	0	0,0
г. Каменск-Шахтинский	5	0	0	0,0	1	20,0	2	40,0	1	20,0	1	20,0
г. Новочеркасск	7	0	0	0,0	0	0,0	4	57,1	1	14,3	2	28,6
г. Новошахтинск	5	0	0	0,0	0	0,0	0	0,0	5	100,0	0	0,0
г. Ростов-на-Дону	66	0	4	6,1	4	6,1	15	22,7	21	31,8	22	33,3
г. Таганрог	25	0	0	0,0	3	12,0	11	44,0	5	20,0	7	28,0
г. Шахты	21	0	0	0,0	2	9,5	14	66,7	2	9,5	3	14,3
Всего по городам	190	0	5	2,6	16	8,4	57	30,0	68	35,8	45	23,7
Итого по области	597	0	9	1,5	86	14,4	140	23,5	232	38,9	131	21,9

Приложение № 14
Характеристика компьютерной техники (мониторы)

Наименование муниципального образования	Всего	Выпущенных в 1991-1995 г.	% соотношения	Выпущенных в 1996 - 2000 г.	% соотношения	Выпущенных в 2001-2004 гг.	% соотношения	Выпущенных в 2005 г.	% соотношения	Выпущенных в 2006 г.	% соотношения	Выпущенных в 2007 г.	% соотношения
Азовский район	18	0	0	1	5,6	2	11,1	2	11,1	8	44,4	5	27,8
Аксайский район	48	1	0,02	5	10,4	15	31,3	1	2,1	7	14,6	19	39,6
Багаевский район	9	0	0	0	0,0	1	11,1	2	22,2	3	33,3	3	33,3
Белокалитвинский район	18	0	0	0	0,0	3	16,7	1	5,6	8	44,4	6	33,3
Боковский район	13	0	0	0	0,0	5	38,5	2	15,4	4	30,8	2	15,4
Верхнедонской район	17	0	0	0	0,0	4	23,5	6	35,3	3	17,6	4	23,5
Веселовский район	16	0	0	0	0,0	4	25,0	4	25,0	7	43,8	1	6,3
Волгодонской район	18	0	0	2	11,1	1	5,6	3	16,7	9	50	4	22,2
Дубовский район	21	0	0	0	0,0	4	19,0	2	9,5	11	52,4	4	19,0
Егорлыкский район	16	0	0	0	0,0	4	25,0	2	12,5	6	37,5	4	25,0
Заветинский район	8	0	0	0	0,0	2	25,0	2	25,0	2	25	2	25,0
Зерноградский район	22	0	0	3	13,6	4	18,2	4	18,2	6	27,3	5	22,7
Зимовниковский район	21	0	0	0	0,0	1	4,8	2	9,5	17	81	1	4,8
Кагальницкий район	9	0	0	1	11,1	8	88,9	0	0,0	0	0	0	0,0
Каменский район	19	0	0	0	0,0	3	15,8	2	10,5	12	63,2	2	10,5
Кашарский район	16	0	0	0	0,0	2	12,5	1	6,3	5	31,3	8	50,0
Константиновский район	16	0	0	0	0,0	2	12,5	2	12,5	4	25	8	50,0
Красносулинский район	11	0	0	1	9,1	2	18,2	0	0,0	8	72,7	0	0,0
Куйбышевский район	20	0	0	0	0,0	4	20,0	2	10,0	8	40	6	30,0
Маргеновский район	16	0	0	0	0,0	1	6,3	10	62,5	4	25	1	6,3
Матвеево-Курганский	15	0	0	0	0,0	3	20,0	2	13,3	5	33,3	5	33,3
Миллеровский район	15	0	0	0	0,0	4	26,7	5	33,3	5	33,3	1	6,7
Милютинский район	14	0	0	0	0,0	2	14,3	1	7,1	5	35,7	6	42,9
Морозовский район	13	0	0	0	0,0	2	15,4	2	15,4	6	46,2	3	23,1
Мясниковский район	15	0	0	0	0,0	3	20,0	7	46,7	4	26,7	1	6,7
Неклиновский район	23	0	0	6	26,1	6	26,1	5	21,7	2	8,7	4	17,4
Обливский район	15	0	0	0	0,0	2	13,3	0	0,0	7	46,7	6	40,0
Октябрьский район	26	0	0	0	0,0	5	19,2	1	3,8	10	38,5	10	38,5
Орловский район	20	0	0	0	0,0	4	20,0	6	30,0	3	15	7	35,0
Песчанокопский район	9	0	0	0	0,0	3	33,3	3	33,3	2	22,2	1	11,1
Пролетарский район	17	0	0	0	0,0	6	35,3	4	23,5	5	29,4	2	11,8
Ремонтненский район	12	0	0	0	0,0	1	8,3	2	16,7	7	58,3	2	16,7
Родионово-Несветайский	9	0	0	0	0,0	2	22,2	2	22,2	4	44,4	0	0,0
Сальский район	28	0	0	0	0,0	10	35,7	6	21,4	10	35,7	2	7,1
Семикаракорский район	19	0	0	0	0,0	4	21,1	0	0,0	13	68,4	2	10,5
Советский район	8	0	0	0	0,0	2	25,0	2	25,0	3	37,5	1	12,5
Тарасовский район	13	0	0	0	0,0	1	7,7	2	15,4	10	76,9	0	0,0
Тацинский район	16	0	0	0	0,0	2	12,5	4	25,0	10	62,5	0	0,0
Усть-Донецкий район	12	0	0	0	0,0	5	41,7	2	16,7	4	33,3	1	8,3
Целинский район	16	0	0	0	0,0	5	31,3	5	31,3	5	31,3	1	6,3
Цимлянский район	13	1	7,7	0	0,0	3	23,1	3	23,1	4	30,8	2	15,4
Чертковский район	13	0	0,0	0	0,0	3	23,1	2	15,4	5	38,5	3	23,1
Шолоховский район	17	0	0,0	0	0,0	9	52,9	4	23,5	3	17,6	1	5,9
Всего по районам	710	2	0,3	19	2,7	159	22,4	120	16,9	264	37,2	146	20,6
г. Азов	16	2	12,5	0	0,0	6	37,5	7	43,8	0	0	1	6,3
г. Батайск	18	1	5,6	1	5,6	6	33,3	1	5,6	7	38,9	2	11,1
г. Волгодонск	33	1	3,0	3	9,1	12	36,4	5	15,2	6	18,2	6	18,2
г. Гуково	11	0	0,0	0	0,0	1	9,1	3	27,3	3	27,3	4	36,4
г. Донецк	9	0	0,0	0	0,0	2	22,2	6	66,7	0	0	1	11,1
г. Зверево	12	0	0,0	1	8,3	3	25,0	2	16,7	4	33,3	2	16,7
г. Каменск-Шахтинский	13	0	0,0	0	0,0	7	53,8	2	15,4	4	30,8	0	0,0
г. Новочеркасск	29	0	0,0	7	24,1	4	13,8	8	27,6	9	31	1	3,4
г. Новошахтинск	12	0	0,0	0	0,0	1	8,3	2	16,7	8	66,7	1	8,3
г. Ростов-на-Дону	91	0	0,0	9	9,9	20	22,0	14	15,4	22	24,2	20	22,0
г. Таганрог	44	1	2,3	3	6,8	14	31,8	7	15,9	8	18,2	10	22,7
г. Шахты	25	0	0,0	5	20,0	1	4,0	17	68,0	0	0	2	8,0
Всего по городам	313	5	1,6	29	9,3	77	24,6	74	23,6	71	22,7	50	16,0
Итого по области	1023	7	0,7	48	4,7	236	23,1	194	19,0	335	32,7	196	19,2

Приложение № 14
Характеристика компьютерной техники (принтеры)

Наименование муниципального образования	Всего	Выпу	%	Выпу	%	Выпу	%	Выпу	%	Выпу	%	Выпу	%
		щенны х в 1991- 1995 г.	соотн ошен не	щенны х в 1996 - 2000 г.	соотн ошен не	щенны х в 2001- 2004 гг.	соотн ошен не	щенны х в 2005 г.	соотн ошен не	щенны х в 2006 г.	соотн ошен не	щенны х в 2007 г.	соотн ошен не
Азовский район	18	0	0,0	1	5,6	2	11,1	2	11,1	8	44,4	5	27,8
Аксайский район	38	1	2,6	4	10,5	16	42,1	2	5,3	6	15,8	10	26,3
Багаевский район	8	0	0,0	0	0,0	1	12,5	2	25,0	3	37,5	2	25,0
Белокалитвинский район	18	0	0,0	0	0,0	3	16,7	1	5,6	8	44,4	6	33,3
Боковский район	13	0	0,0	0	0,0	5	38,5	2	15,4	4	30,8	2	15,4
Верхнедонской район	17	0	0,0	0	0,0	4	23,5	6	35,3	3	17,6	4	23,5
Веселовский район	17	2	11,8	0	0,0	3	17,6	4	23,5	7	41,2	1	5,9
Волгодонской район	18	0	0,0	0	0,0	2	11,1	3	16,7	10	55,6	3	16,7
Дубовский район	20	0	0,0	0	0,0	4	20,0	4	20,0	8	40,0	4	20,0
Егорлыкский район	16	0	0,0	0	0,0	3	18,8	2	12,5	7	43,8	4	25,0
Заветинский район	7	0	0,0	0	0,0	1	14,3	2	28,6	2	28,6	2	28,6
Зерноградский район	23	0	0,0	3	13,0	4	17,4	4	17,4	6	26,1	6	26,1
Зимовниковский район	21	0	0,0	0	0,0	1	4,8	2	9,5	17	81,0	1	4,8
Кагальницкий район	8	0	0,0	0	0,0	8	100,0	0	0,0	0	0,0	0	0,0
Каменский район	19	0	0,0	0	0,0	3	15,8	2	10,5	12	63,2	2	10,5
Кашарский район	16	0	0,0	0	0,0	2	12,5	1	6,3	5	31,3	8	50,0
Константиновский район	16	0	0,0	0	0,0	2	12,5	2	12,5	4	25,0	8	50,0
Красносулинский район	10	0	0,0	1	10,0	1	10,0	0	0,0	8	80,0	0	0,0
Куйбышевский район	6	0	0,0	0	0,0	2	33,3	0	0,0	1	16,7	3	50,0
Мартыновский район	15	0	0,0	0	0,0	1	6,7	9	60,0	4	26,7	1	6,7
Матвеево-Курганский район	15	0	0,0	0	0,0	3	20,0	3	20,0	4	26,7	5	33,3
Миллеровский район	13	0	0,0	0	0,0	2	15,4	5	38,5	5	38,5	1	7,7
Милотинский район	13	0	0,0	0	0,0	1	7,7	1	7,7	5	38,5	6	46,2
Морозовский район	16	0	0,0	0	0,0	3	18,8	2	12,5	10	62,5	1	6,3
Мясниковский район	15	0	0,0	0	0,0	3	20,0	7	46,7	4	26,7	1	6,7
Неклиновский район	23	0	0,0	6	26,1	6	26,1	5	21,7	2	8,7	4	17,4
Обливский район	14	0	0,0	0	0,0	1	7,1	0	0,0	7	50,0	6	42,9
Октябрьский район	23	0	0,0	0	0,0	5	21,7	1	4,3	8	34,8	9	39,1
Орловский район	19	0	0,0	0	0,0	3	15,8	6	31,6	3	15,8	7	36,8
Песчанокопский район	10	0	0,0	0	0,0	3	30,0	3	30,0	3	30,0	1	10,0
Пролетарский район	16	0	0,0	0	0,0	6	37,5	4	25,0	4	25,0	2	12,5
Ремонтненский район	12	0	0,0	0	0,0	1	8,3	2	16,7	7	58,3	2	16,7
Родионово-Несветайский	9	0	0,0	0	0,0	1	11,1	1	11,1	4	44,4	0	0,0
Сальский район	26	0	0,0	0	0,0	9	34,6	7	26,9	10	38,5	2	7,7
Семикаракорский район	20	0	0,0	0	0,0	4	20,0	0	0,0	14	70,0	2	10,0
Советский район	8	0	0,0	0	0,0	2	25,0	2	25,0	3	37,5	1	12,5
Тарасовский район	12	0	0,0	0	0,0	1	8,3	2	16,7	9	75,0	0	0,0
Тацинский район	16	0	0,0	0	0,0	2	12,5	4	25,0	10	62,5	0	0,0
Усть-Донецкий район	12	0	0,0	0	0,0	5	41,7	2	16,7	4	33,3	1	8,3
Целинский район	16	0	0,0	0	0,0	5	31,3	5	31,3	5	31,3	1	6,3
Цимлянский район	12	1	8,3	0	0,0	2	16,7	3	25,0	4	33,3	2	16,7
Чертковский район	13	0	0,0	0	0,0	3	23,1	2	15,4	5	38,5	3	23,1
Шолоховский район	17	0	0,0	0	0,0	9	52,9	4	23,5	3	17,6	1	5,9
Всего по районам	674	4	0,6	15	2,2	148	22,0	121	18,0	256	38,0	130	19,3
г. Азов	13	0	0,0	0	0,0	3	23,1	2	15,4	6	46,2	2	15,4
г. Батайск	15	0	0,0	1	6,7	4	26,7	1	6,7	7	46,7	2	13,3
г. Волгодонск	30	1	3,3	2	6,7	9	30,0	5	16,7	7	23,3	6	20,0
г. Гуково	11	0	0,0	0	0,0	1	9,1	3	27,3	3	27,3	4	36,4
г. Донецк	8	0	0,0	0	0,0	2	25,0	0	0,0	5	62,5	1	12,5
г. Зверево	13	0	0,0	1	7,7	4	30,8	2	15,4	4	30,8	2	15,4
г. Каменск-Шахтинский	15	0	0,0	0	0,0	7	46,7	2	13,3	5	33,3	1	6,7
г. Новочеркасск	11	0	0,0	2	18,2	2	18,2	6	54,5	1	9,1	0	0,0
г. Новошахтинск	11	0	0,0	0	0,0	1	9,1	2	18,2	6	54,5	2	18,2
г. Ростов-на-Дону	75	3	4,0	9	12,0	19	25,3	11	14,7	13	17,3	20	26,7
г. Таганрог	39	2	5,1	4	10,3	10	25,6	7	17,9	5	12,8	11	28,2
г. Шахты	21	0	0,0	0	0,0	2	9,5	14	66,7	2	9,5	3	14,3
Всего по городам	262	6	2,3	19	7,3	64	24,4	55	21,0	64	24,4	54	20,6
Итого по области	936	10	1,1	34	3,6	212	22,6	176	18,8	320	34,2	184	19,7

Приложение № 14
Характеристика компьютерной техники (процессоры)

Наименование муниципального образования	Всего	Выпущенных в 1991- 1995 г.	% соотношение	Выпущенных в 1996 - 2000 г.	% соотношение	Выпущенных в 2001- 2004 гг.	% соотношение	Выпущенных в 2005 г.	% соотношение	Выпущенных в 2006 г.	% соотношение	Выпущенных в 2007 г.	% соотношение
Азовский район	18	0	0	1	5,6	2	11,1	2	11,1	8	44,4	5	27,8
Аксайский район	48	1	2,1	5	10,4	16	33,3	1	2,1	7	14,6	18	37,5
Багаевский район	9	0	0,0	0	0,0	1	11,1	2	22,2	3	33,3	3	33,3
Белокалитвинский район	18	0	0,0	0	0,0	3	16,7	1	5,6	8	44,4	6	33,3
Боковский район	13	0	0,0	0	0,0	5	38,5	2	15,4	4	30,8	2	15,4
Верхнедонской район	17	0	0,0	0	0,0	4	23,5	6	35,3	3	17,6	4	23,5
Веселовский район	16	0	0,0	0	0,0	4	25,0	4	25,0	7	43,8	1	6,3
Волгодонской район	18	0	0,0	1	5,6	1	5,6	4	22,2	10	55,6	3	16,7
Дубовский район	21	0	0,0	2	9,5	4	19,0	2	9,5	9	42,9	4	19,0
Егорлыкский район	16	0	0,0	0	0,0	4	25,0	2	12,5	6	37,5	4	25,0
Заветинский район	8	0	0,0	0	0,0	2	25,0	2	25,0	2	25,0	2	25,0
Зерноградский район	22	0	0,0	3	13,6	4	18,2	4	18,2	6	27,3	5	22,7
Зимовниковский район	21	0	0,0	0	0,0	1	4,8	2	9,5	17	81,0	1	4,8
Кагальницкий район	9	0	0,0	1	11,1	8	88,9	0	0,0	0	0,0	0	0,0
Каменский район	19	0	0,0	0	0,0	3	15,8	2	10,5	12	63,2	2	10,5
Кашарский район	16	0	0,0	0	0,0	2	12,5	1	6,3	5	31,3	8	50,0
Константиновский район	16	0	0,0	0	0,0	2	12,5	2	12,5	4	25,0	8	50,0
Красносулинский район	11	0	0,0	1	9,1	2	18,2	0	0,0	8	72,7	0	0,0
Куйбышевский район	20	0	0,0	0	0,0	4	20,0	2	10,0	8	40,0	6	30,0
Мартыновский район	16	0	0,0	0	0,0	1	6,3	10	62,5	4	25,0	1	6,3
Матвеево-Курганский район	15	0	0,0	0	0,0	3	20,0	2	13,3	5	33,3	5	33,3
Миллеровский район	15	0	0,0	0	0,0	4	26,7	5	33,3	5	33,3	1	6,7
Милютинский район	14	0	0,0	0	0,0	2	14,3	1	7,1	5	35,7	6	42,9
Морозовский район	13	0	0,0	0	0,0	2	15,4	2	15,4	6	46,2	3	23,1
Мясниковский район	15	0	0,0	0	0,0	3	20,0	7	46,7	4	26,7	1	6,7
Неклиновский район	23	0	0,0	6	26,1	6	26,1	5	21,7	2	8,7	4	17,4
Обливский район	15	0	0,0	0	0,0	2	13,3	0	0,0	7	46,7	6	40,0
Октябрьский район	26	0	0,0	0	0,0	7	26,9	1	3,8	8	30,8	10	38,5
Орловский район	20	0	0,0	0	0,0	4	20,0	6	30,0	3	15,0	7	35,0
Песчанокопский район	9	0	0,0	0	0,0	3	33,3	1	11,1	4	44,4	1	11,1
Пролетарский район	17	0	0,0	0	0,0	6	35,3	4	23,5	5	29,4	2	11,8
Ремонтненский район	12	0	0,0	0	0,0	1	8,3	2	16,7	7	58,3	2	16,7
Родионово-Несветайский район	9	0	0,0	0	0,0	2	22,2	2	22,2	4	44,4	0	0,0
Сальский район	28	0	0,0	0	0,0	9	32,1	7	25,0	10	35,7	2	7,1
Семикаракорский район	19	0	0,0	0	0,0	4	21,1	0	0,0	13	68,4	2	10,5
Советский район	8	0	0,0	0	0,0	2	25,0	2	25,0	3	37,5	1	12,5
Тарасовский район	13	0	0,0	0	0,0	1	7,7	2	15,4	10	76,9	0	0,0
Тагинский район	16	0	0,0	0	0,0	2	12,5	4	25,0	10	62,5	0	0,0
Усть-Донецкий район	12	0	0,0	0	0,0	5	41,7	0	0,0	6	50,0	1	8,3
Целинский район	16	0	0,0	0	0,0	5	31,3	5	31,3	5	31,3	1	6,3
Цимлянский район	13	1	7,7	0	0,0	3	23,1	3	23,1	4	30,8	2	15,4
Чертковский район	13	0	0,0	0	0,0	3	23,1	2	15,4	5	38,5	3	23,1
Шолоховский район	17	0	0,0	0	0,0	9	52,9	4	23,5	3	17,6	1	5,9
Всего по районам	710	2	0,3	20	2,8	161	22,7	118	16,6	265	37,3	144	20,3
г. Азов	16	2	12,5	0	0,0	4	25,0	2	12,5	5	31,3	3	18,8
г. Батайск	18	1	5,6	1	5,6	6	33,3	1	5,6	7	38,9	2	11,1
г. Волгодонск	33	1	3,0	3	9,1	12	36,4	5	15,2	6	18,2	6	18,2
г. Гуково	11	0	0,0	0	0,0	1	9,1	3	27,3	3	27,3	4	36,4
г. Донецк	9	0	0,0	0	0,0	2	22,2	6	66,7	0	0,0	1	11,1
г. Зверево	12	0	0,0	2	16,7	2	16,7	2	16,7	4	33,3	2	16,7
г. Каменск-Шахтинский	13	0	0,0	0	0,0	7	53,8	2	15,4	4	30,8	0	0,0
г. Новочеркасск	29	0	0,0	7	24,1	4	13,8	8	27,6	9	31,0	1	3,4
г. Новошахтинск	12	0	0,0	0	0,0	1	8,3	2	16,7	8	66,7	1	8,3
г. Ростов-на-Дону	91	3	3,3	10	11,0	24	26,4	10	11,0	27	29,7	13	14,3
г. Таганрог	44	2	4,5	3	6,8	17	38,6	7	15,9	6	13,6	9	20,5
г. Шахты	25	0	0,0	4	16,0	4	16,0	15	60,0	0	0,0	2	8,0
Всего по городам	313	9	2,9	30	9,6	84	26,8	63	20,1	79	25,2	44	14,1
Итого по области	1023	11	1,1	50	4,9	245	23,9	181	17,7	344	33,6	188	18,4

Приложение № 14
Характеристика компьютерной техники (сканеры)

Наименование муниципального образования	Всего	Выпущенных в 1991- 1995 г.	Выпущенных в 1996 - 2000 г.	% соотноше ние	Выпущенных в 2001- 2004 гг.	% соотноше ние	Выпущенных в 2005 г.	% соотноше ние	Выпущенных в 2006 г.	% соотноше ние	Выпущенных в 2007 г.	% соотноше ние
Азовский район	2	0	0	0	1	50,0	0	0,0	0	0,0	1	50,0
Аксайский район	4	0	1	25,0	1	25,0	0	0,0	0	0,0	2	50,0
Багаевский район	0	0	0	0,0	0	0,0	0	0,0	0	0,0	0	0,0
Белокалитвинский район	0	0	0	0,0	0	0,0	0	0,0	0	0,0	0	0,0
Боковский район	3	0	0	0,0	3	100,0	0	0,0	0	0,0	0	0,0
Верхнедонской район	2	0	0	0,0	1	50,0	1	50,0	0	0,0	0	0,0
Веселовский район	1	0	0	0,0	1	100,0	0	0,0	0	0,0	0	0,0
Волгодонской район	1	0	1	100,0	0	0,0	0	0,0	0	0,0	0	0,0
Дубовский район	1	0	0	0,0	1	100,0	0	0,0	0	0,0	0	0,0
Егорлыкский район	0	0	0	0,0	0	0,0	0	0,0	0	0,0	0	0,0
Заветинский район	0	0	0	0,0	0	0,0	0	0,0	0	0,0	0	0,0
Зерноградский район	6	0	0	0,0	1	16,7	0	0,0	2	33,3	3	50,0
Зимовниковский район	2	0	0	0,0	1	50,0	0	0,0	0	0,0	1	50,0
Кагальницкий район	0	0	0	0,0	0	0,0	0	0,0	0	0,0	0	0,0
Каменский район	3	0	0	0,0	1	33,3	1	33,3	0	0,0	1	33,3
Кашарский район	1	0	0	0,0	0	0,0	0	0,0	1	100,0	0	0,0
Константиновский район	0	0	0	0,0	0	0,0	0	0,0	0	0,0	0	0,0
Красносулинский район	1	0	1	100,0	0	0,0	0	0,0	0	0,0	0	0,0
Куйбышевский район	1	0	0	0,0	1	100,0	0	0,0	0	0,0	0	0,0
Мартыновский район	2	0	0	0,0	0	0,0	2	100,0	0	0,0	0	0,0
Матвеево-Курганский район	1	0	0	0,0	0	0,0	1	100,0	0	0,0	0	0,0
Миллеровский район	1	0	0	0,0	0	0,0	1	100,0	0	0,0	0	0,0
Милютинский район	0	0	0	0,0	0	0,0	0	0,0	0	0,0	0	0,0
Морозовский район	2	0	0	0,0	1	50,0	0	0,0	1	50,0	0	0,0
Мясниковский район	1	0	0	0,0	1	100,0	0	0,0	0	0,0	0	0,0
Неклиновский район	1	0	0	0,0	0	0,0	1	100,0	0	0,0	0	0,0
Обливский район	0	0	0	0,0	0	0,0	0	0,0	0	0,0	0	0,0
Октябрьский район	4	0	0	0,0	1	25,0	0	0,0	0	0,0	3	75,0
Орловский район	0	0	0	0,0	0	0,0	0	0,0	0	0,0	0	0,0
Песчанокопский район	1	0	0	0,0	0	0,0	0	0,0	1	100,0	0	0,0
Пролетарский район	1	0	0	0,0	1	100,0	0	0,0	0	0,0	0	0,0
Ремонтненский район	12	0	0	0,0	1	8,3	2	16,7	7	58,3	2	16,7
Родионово-Несветайский район	1	0	1	100,0	0	0,0	0	0,0	0	0,0	0	0,0
Сальский район	3	0	0	0,0	2	66,7	0	0,0	1	33,3	0	0,0
Семикаракорский район	1	0	0	0,0	0	0,0	0	0,0	1	100,0	0	0,0
Советский район	0	0	0	0,0	0	0,0	0	0,0	0	0,0	0	0,0
Тарасовский район	1	0	0	0,0	0	0,0	0	0,0	1	100,0	0	0,0
Тагинский район	5	0	0	0,0	1	20,0	1	20,0	2	40,0	1	20,0
Усть-Донецкий район	1	0	0	0,0	0	0,0	1	100,0	0	0,0	0	0,0
Целинский район	1	0	1	100,0	0	0,0	0	0,0	0	0,0	0	0,0
Цимлянский район	0	0	0	0,0	0	0,0	0	0,0	0	0,0	0	0,0
Чертковский район	1	0	0	0,0	1	100,0	0	0,0	0	0,0	0	0,0
Шолоховский район	2	0	0	0,0	2	100,0	0	0,0	0	0,0	0	0,0
Всего по районам	70	0	5	7,1	23	32,9	11	15,7	17	24,3	14	20,0
г. Азов	2	0	1	50,0	0	0,0	0	0,0	0	0,0	1	50,0
г. Батайск	1	0	0	0,0	1	100,0	0	0,0	0	0,0	0	0,0
г. Волгодонск	4	0	0	0,0	1	25,0	0	0,0	3	75,0	0	0,0
г. Гуково	5	0	0	0,0	0	0,0	0	0,0	3	60,0	2	40,0
г. Донецк	0	0	0	0,0	0	0,0	0	0,0	0	0,0	0	0,0
г. Зверево	3	0	0	0,0	1	33,3	1	33,3	0	0,0	1	33,3
г. Каменск-Шахтинский	1	0	0	0,0	1	100,0	0	0,0	0	0,0	0	0,0
г. Новочеркасск	8	0	0	0,0	2	25,0	2	25,0	0	0,0	4	50,0
г. Новошахтинск	1	0	0	0,0	0	0,0	0	0,0	1	100,0	0	0,0
г. Ростов-на-Дону	24	0	2	8,3	8	33,3	1	4,2	1	4,2	3	12,5
г. Таганрог	7	0	1	14,3	4	57,1	0	0,0	2	28,6	0	0,0
г. Шахты	1	0	0	0,0	0	0,0	1	100,0	0	0,0	0	0,0
Всего по городам	57	0	4	7,0	18	31,6	5	8,8	10	17,5	11	19,3
Итого по области	127	0	9	7,1	41	32,3	16	12,6	27	21,3	25	19,7

Приложение № 15
Характеристика компьютерной техники за 2005-2007 гг.

Наименование муниципального образования	Мониторы		Процессоры		Принтеры		Модемы		Сканеры	
	2005-2007	% соотнош ение	2005-2007	% соотнош ение	2005-2007	% соотнош ение	2005-2007	% соотнош ение	2005-2007	% соотнош ение
Азовский район	15	83,3	15	83,3	15	83,3	15	88,2	1	50,0
Аксайский район	27	56,3	26	54,2	18	47,4	13	65,0	2	50,0
Багаевский район	8	88,9	8	88,9	7	87,5	5	83,3	0	0,0
Белокалитвинский район	15	83,3	15	83,3	15	83,3	0	0,0	0	0,0
Боковский район	8	61,5	8	61,5	8	61,5	8	88,9	0	0,0
Верхнедонской район	13	76,5	13	76,5	13	76,5	13	76,5	1	50,0
Веселовский район	12	75,0	12	75,0	12	70,6	7	87,5	0	0,0
Волгодонской район	16	88,9	17	94,4	16	88,9	12	85,7	0	0,0
Дубовский район	17	81,0	15	71,4	16	80,0	6	60,0	0	0,0
Егорлыкский район	12	75,0	12	75,0	13	81,3	10	90,9	0	0,0
Заветинский район	6	75,0	6	75,0	6	85,7	5	83,3	0	0,0
Зерноградский район	15	68,2	15	68,2	16	69,6	6	85,7	5	83,3
Зимовниковский район	20	95,2	20	95,2	20	95,2	18	100,0	1	50,0
Кагальницкий район	0	0,0	0	0,0	0	0,0	9	90,0	0	0,0
Каменский район	16	84,2	16	84,2	16	84,2	15	93,8	2	66,7
Кашарский район	14	87,5	14	87,5	14	87,5	1	100,0	1	100,0
Константиновский район	14	87,5	14	87,5	14	87,5	9	100,0	0	0,0
Красносулинский район	8	72,7	8	72,7	8	80,0	8	80,0	0	0,0
Куйбышевский район	16	80,0	16	80,0	4	66,7	1	50,0	0	0,0
Мартыновский район	15	93,8	15	93,8	14	93,3	9	100,0	2	100,0
Матвеево-Курганский район	12	80,0	12	80,0	12	80,0	11	100,0	1	100,0
Миллеровский район	11	73,3	11	73,3	11	84,6	11	84,6	1	100,0
Милютинский район	12	85,7	12	85,7	12	92,3	0	0,0	0	0,0
Морозовский район	11	84,6	11	84,6	13	81,3	9	90,0	1	50,0
Мясниковский район	12	80,0	12	80,0	12	80,0	10	76,9	0	0,0
Неклиновский район	11	47,8	11	47,8	11	47,8	5	38,5	1	100,0
Обливский район	13	86,7	13	86,7	13	92,9	8	100,0	0	0,0
Октябрьский район	21	80,8	19	73,1	18	78,3	14	77,8	3	75,0
Орловский район	16	80,0	16	80,0	16	84,2	3	100,0	0	0,0
Песчанокопский район	6	66,7	6	66,7	7	70,0	4	66,7	1	100,0
Пролетарский район	11	64,7	11	64,7	10	62,5	11	91,7	0	0,0
Ремонтненский район	11	91,7	11	91,7	11	91,7	1	100,0	11	91,7
Родионово-Несветайский район	6	66,7	6	66,7	5	55,6	7	100,0	0	0,0
Сальский район	18	64,3	19	67,9	19	73,1	18	78,3	1	33,3
Семикаракорский район	15	78,9	15	78,9	16	80,0	2	66,7	1	100,0
Советский район	6	75,0	6	75,0	6	75,0	6	85,7	0	0,0
Тарасовский район	12	92,3	12	92,3	11	91,7	12	92,3	1	100,0
Тацинский район	14	87,5	14	87,5	14	87,5	5	83,3	4	80,0
Усть-Донецкий район	7	58,3	7	58,3	7	58,3	7	58,3	1	100,0
Целинский район	11	68,8	11	68,8	11	68,8	3	100,0	0	0,0
Цимлянский район	9	69,2	9	69,2	9	75,0	3	60,0	0	0,0
Чертковский район	10	76,9	10	76,9	10	76,9	10	76,9	0	0,0
Шолоховский район	8	47,1	8	47,1	8	47,1	3	50,0	0	0,0
Всего по районам	530	74,6	527	74,2	507	75,2	333	81,8	42	60,0
г. Азов	8	50,0	10	62,5	10	76,9	2	66,7	1	50,0
г. Батайск	10	55,6	10	55,6	10	66,7	6	75,0	0	0,0
г. Волгодонск	17	51,5	17	51,5	18	60,0	20	90,9	3	75,0
г. Гуково	10	90,9	10	90,9	10	90,9	9	81,8	5	100,0
г. Донецк	7	77,8	7	77,8	6	75,0	9	100,0	0	0,0
г. Зверево	8	66,7	8	66,7	8	61,5	8	100,0	2	66,7
г. Каменск-Шахтинский	6	46,2	6	46,2	8	53,3	4	80,0	0	0,0
г. Новочеркасск	18	62,1	18	62,1	7	63,6	7	100,0	6	75,0
г. Новошахтинск	11	91,7	11	91,7	10	90,9	5	100,0	1	100,0
г. Ростов-на-Дону	56	61,5	50	54,9	44	58,7	58	87,9	5	20,8
г. Таганрог	25	56,8	22	50,0	23	59,0	23	92,0	2	28,6
г. Шахты	19	76,0	17	68,0	19	90,5	19	90,5	1	100,0
Всего по городам	195	62,3	186	59,4	173	66,0	170	89,5	26	45,6
Итого по области	725	70,9	713	69,7	680	72,6	503	84,3	68	53,5

Приложение № 16
Характеристика технического оснащения (копировальные аппараты)

Наименование муниципального образования	Всего	Выпу	%	Выпу	%	Выпу	%	Выпу	%	Выпу	%	Выпу	%
		щенные х до 1990 г.	соотн ошен ие	щенные х до 2000 г.	соотн ошен ие	щенные х в 2001- 2004 гг.	соотн ошен ие	щенные ых в 2005 г.	соотн ошен ие	щенные х в 2006 г.	соотн ошен ие	щенные х в 2007 г.	соотн ошен ие
Азовский район	3	0	0,0	0	0,0	1	33,3	0	0,0	1	33,3	1	33,3
Аксацкий район	10	0	0,0	4	40,0	3	30,0	0	0,0	0	0,0	3	30,0
Багаевский район	2	0	0,0	0	0,0	0	0,0	1	50,0	0	0,0	1	50,0
Белокалитвинский район	3	0	0,0	0	0,0	1	33,3	1	33,3	1	33,3	0	0,0
Боковский район	2	0	0,0	0	0,0	2	100,0	0	0,0	0	0,0	0	0,0
Верхнедонской район	0	0	0,0	0	0,0	0	0,0	0	0,0	0	0,0	0	0,0
Веселовский район	0	0	0,0	0	0,0	0	0,0	0	0,0	0	0,0	0	0,0
Волгодонской район	0	0	0,0	0	0,0	0	0,0	0	0,0	0	0,0	0	0,0
Дубовский район	1	0	0,0	0	0,0	0	0,0	1	100,0	0	0,0	0	0,0
Егорлыкский район	1	0	0,0	0	0,0	1	100,0	0	0,0	0	0,0	0	0,0
Заветинский район	0	0	0,0	0	0,0	0	0,0	0	0,0	0	0,0	0	0,0
Зерноградский район	2	0	0,0	1	50,0	0	0,0	0	0,0	1	50,0	0	0,0
Зимовниковский район	2	0	0,0	0	0,0	0	0,0	1	50,0	0	0,0	1	50,0
Кагальницкий район	2	0	0,0	0	0,0	1	50,0	0	0,0	1	50,0	0	0,0
Каменский район	2	0	0,0	0	0,0	1	50,0	1	50,0	0	0,0	0	0,0
Кашарский район	0	0	0,0	0	0,0	0	0,0	0	0,0	0	0,0	0	0,0
Константиновский район	0	0	0,0	0	0,0	0	0,0	0	0,0	0	0,0	0	0,0
Красносунинский район	3	0	0,0	1	33,3	2	66,7	0	0,0	0	0,0	0	0,0
Куйбышевский район	2	0	0,0	0	0,0	1	50,0	0	0,0	1	50,0	0	0,0
Мартыновский район	1	0	0,0	0	0,0	1	100,0	0	0,0	0	0,0	0	0,0
Матвеево-Курганский район	1	0	0,0	0	0,0	1	100,0	0	0,0	0	0,0	0	0,0
Миллеровский район	2	0	0,0	0	0,0	1	50,0	0	0,0	0	0,0	1	50,0
Милютинский район	0	0	0,0	0	0,0	0	0,0	0	0,0	0	0,0	0	0,0
Морозовский район	1	0	0,0	0	0,0	0	0,0	0	0,0	1	100,0	0	0,0
Мясниковский район	2	0	0,0	0	0,0	0	0,0	0	0,0	1	50,0	1	50,0
Неклиновский район	1	0	0,0	0	0,0	1	100,0	0	0,0	0	0,0	0	0,0
Обливский район	0	0	0,0	0	0,0	0	0,0	0	0,0	0	0,0	0	0,0
Октябрьский район	3	0	0,0	0	0,0	1	33,3	0	0,0	1	33,3	1	33,3
Орловский район	1	0	0,0	0	0,0	0	0,0	1	100,0	0	0,0	0	0,0
Песчанокопский район	2	0	0,0	1	50,0	0	0,0	0	0,0	1	50,0	0	0,0
Пролетарский район	3	0	0,0	0	0,0	2	66,7	1	33,3	0	0,0	0	0,0
Ремонтненский район	2	0	0,0	0	0,0	0	0,0	1	50,0	1	50,0	0	0,0
Родионово-Несветайский	1	0	0,0	1	100,0	0	0,0	0	0,0	0	0,0	0	0,0
Сальский район	4	0	0,0	0	0,0	1	25,0	0	0,0	2	50,0	1	25,0
Семикаракорский район	2	1	50,0	0	0,0	0	0,0	0	0,0	1	50,0	0	0,0
Советский район	0	0	0,0	0	0,0	0	0,0	0	0,0	0	0,0	0	0,0
Тарасовский район	2	0	0,0	0	0,0	1	50,0	0	0,0	1	50,0	0	0,0
Тагинский район	2	0	0,0	0	0,0	0	0,0	1	50,0	1	50,0	0	0,0
Усть-Донецкий район	1	0	0,0	0	0,0	0	0,0	1	100,0	0	0,0	0	0,0
Целинский район	1	0	0,0	0	0,0	1	100,0	0	0,0	0	0,0	0	0,0
Цимлянский район	1	0	0,0	1	100,0	0	0,0	0	0,0	0	0,0	0	0,0
Чертковский район	1	0	0,0	1	100,0	0	0,0	0	0,0	0	0,0	0	0,0
Шолоховский район	2	0	0,0	0	0,0	2	100,0	0	0,0	0	0,0	0	0,0
Всего по районам	71	1	1,4	10	14,1	25	35,2	10	14,1	15	21,1	10	14,1
г. Азов	6	0	0,0	0	0,0	3	50,0	2	33,3	1	16,7	0	0,0
г. Батайск	5	0	0,0	1	20,0	3	60,0	0	0,0	1	20,0	0	0,0
г. Волгодонск	8	0	0,0	0	0,0	5	62,5	1	12,5	1	12,5	0	0,0
г. Гуково	1	0	0,0	1	100,0	0	0,0	0	0,0	0	0,0	0	0,0
г. Донецк	2	0	0,0	0	0,0	1	50,0	1	50,0	0	0,0	0	0,0
г. Зверево	3	0	0,0	0	0,0	3	100,0	0	0,0	0	0,0	0	0,0
г. Каменск-Шахтинский	5	0	0,0	2	40,0	1	20,0	0	0,0	0	0,0	2	40,0
г. Новочеркасск	7	0	0,0	0	0,0	5	71,4	2	28,6	0	0,0	0	0,0
г. Новошахтинск	4	1	25,0	1	25,0	2	50,0	0	0,0	0	0,0	0	0,0
г. Ростов-на-Дону	28	0	0,0	6	21,4	12	42,9	1	3,6	2	7,1	7	25,0
г. Таганрог	9	0	0,0	1	11,1	7	77,8	0	0,0	1	11,1	0	0,0
г. Шахты	4	0	0,0	0	0,0	1	25,0	1	25,0	0	0,0	2	50,0
Всего по городам	82	1	1,2	12	14,6	43	52,4	8	9,8	6	7,3	11	13,4
Итого по области	153	2	1,3	22	14,4	68	44,4	18	11,8	21	13,7	21	13,7

Приложение № 16
Характеристика технического оснащения
(многофункциональные устройства)

Наименование муниципального образования	Всего	Выпущенных до 2005 г.	% соотноше ние	Выпущенных в 2006 г.	% соотношен ие	Выпущенных в 2007 гт.	% соотноше ние
Азовский район	1	0	0,0	0	0,0	1	100,0
Аксайский район	7	1	14,3	2	28,6	4	57,1
Багаевский район	1	0	0,0	1	100,0	0	0,0
Белокалитвинский район	1	0	0,0	1	100,0	0	0,0
Боковский район	1	0	0,0	1	100,0	0	0,0
Верхнедонской район	1	0	0,0	1	100,0	0	0,0
Веселовский район	1	0	0,0	1	100,0	0	0,0
Волгодонской район	1	1	100,0	0	0,0	0	0,0
Дубовский район	1	0	0,0	1	100,0	0	0,0
Егорлыкский район	2	1	50,0	1	50,0	0	0,0
Заветинский район	2	1	50,0	0	0,0	1	50,0
Зерноградский район	3	0	0,0	1	33,3	2	66,7
Зимовниковский район	10	0	0,0	0	0,0	10	100,0
Кагальницкий район	0	0	0,0	0	0,0	0	0,0
Каменский район	2	0	0,0	1	50,0	1	50,0
Кашарский район	1	0	0,0	0	0,0	1	100,0
Константиновский район	1	0	0,0	1	100,0	0	0,0
Красносулинский район	1	0	0,0	1	100,0	0	0,0
Куйбышевский район	1	0	0,0	1	100,0	0	0,0
Маргеновский район	1	0	0,0	1	100,0	0	0,0
Матвеево-Курганский район	1	0	0,0	0	0,0	1	100,0
Миллеровский район	1	0	0,0	1	100,0	0	0,0
Милютинский район	2	0	0,0	1	50,0	1	50,0
Морозовский район	2	0	0,0	2	100,0	0	0,0
Мясниковский район	2	0	0,0	1	50,0	1	50,0
Неклиновский район	1	0	0,0	1	100,0	0	0,0
Обливский район	1	0	0,0	1	100,0	0	0,0
Октябрьский район	8	0	0,0	3	37,5	5	62,5
Орловский район	1	0	0,0	1	100,0	0	0,0
Песчанокопский район	1	0	0,0	1	100,0	0	0,0
Пролетарский район	1	0	0,0	0	0,0	1	100,0
Ремонтненский район	2	0	0,0	1	50,0	1	50,0
Родионово-Несветайский район	2	0	0,0	1	50,0	1	50,0
Сальский район	1	0	0,0	0	0,0	1	100,0
Семикаракорский район	2	0	0,0	2	100,0	0	0,0
Советский район	1	0	0,0	1	100,0	0	0,0
Тарасовский район	1	0	0,0	1	100,0	0	0,0
Тацинский район	0	0	0,0	0	0,0	0	0,0
Усть-Донецкий район	1	0	0,0	0	0,0	1	100,0
Целинский район	1	0	0,0	1	100,0	0	0,0
Цимлянский район	1	0	0,0	1	100,0	0	0,0
Чертковский район	1	0	0,0	1	100,0	0	0,0
Шолоховский район	1	0	0,0	1	100,0	0	0,0
Всего по районам	74	4	5,4	37	50,0	33	44,6
г. Азов	1	0	0,0	0	0,0	1	100,0
г. Батайск	6	0	0,0	1	16,7	5	83,3
г. Волгодонск	2	0	0,0	2	100,0	0	0,0
г. Гуково	1	0	0,0	1	100,0	0	0,0
г. Донецк	1	1	100,0	0	0,0	0	0,0
г. Зверево	1	0	0,0	1	100,0	0	0,0
г. Каменск-Шахтинский	2	0	0,0	0	0,0	2	100,0
г. Новочеркасск	0	0	0,0	0	0,0	0	0,0
г. Новошахтинск	0	0	0,0	0	0,0	0	0,0
г. Ростов-на-Дону	10	0	0,0	3	30,0	3	30,0
г. Таганрог	1	0	0,0	1	100,0	0	0,0
г. Шахты	3	2	66,7	1	33,3	0	0,0
Всего по городам	28	3	10,7	10	35,7	11	39,3
Итого по области	102	7	6,9	47	46,1	44	43,1

Приложение № 16
Характеристика технического оснащения (пылесосы)

Наименование муниципального образования	Всего	Выпущенных до 1990 г.	% соотношения	Выпущенных до 2000 г.	% соотношения	Выпущенных в 2001-2004 гг.	% соотношения	Выпущенных в 2005 г.	% соотношения	Выпущенных в 2006 г.	% соотношения	Выпущенных в 2007 г.	% соотношения
		г.		г.		гг.		г.		г.		г.	
Азовский район	1	0	0,0	0	0,0	0	0,0	0	0,0	0	0,0	1	100,0
Аксайский район	0	0	0,0	0	0,0	0	0,0	0	0,0	0	0,0	0	0,0
Багаевский район	1	0	0,0	0	0,0	1	100,0	0	0,0	0	0,0	0	0,0
Белокалитвинский район	1	0	0,0	0	0,0	0	0,0	0	0,0	1	100,0	0	0,0
Боковский район	0	0	0,0	0	0,0	0	0,0	0	0,0	0	0,0	0	0,0
Верхнедонской район	1	0	0,0	0	0,0	0	0,0	1	100,0	0	0,0	0	0,0
Веселовский район	0	0	0,0	0	0,0	0	0,0	0	0,0	0	0,0	0	0,0
Волгодонской район	1	0	0,0	1	100,0	0	0,0	0	0,0	0	0,0	0	0,0
Дубовский район	0	0	0,0	0	0,0	0	0,0	0	0,0	0	0,0	0	0,0
Егорлыкский район	3	2	66,7	1	33,3	0	0,0	0	0,0	0	0,0	0	0,0
Заветинский район	0	0	0,0	0	0,0	0	0,0	0	0,0	0	0,0	0	0,0
Зерноградский район	1	1	100,0	0	0,0	0	0,0	0	0,0	0	0,0	0	0,0
Зимовниковский район	2	1	50,0	0	0,0	1	50,0	0	0,0	0	0,0	0	0,0
Кагальницкий район	0	0	0,0	0	0,0	0	0,0	0	0,0	0	0,0	0	0,0
Каменский район	2	0	0,0	0	0,0	0	0,0	0	0,0	2	100,0	0	0,0
Кашарский район	1	1	100,0	0	0,0	0	0,0	0	0,0	0	0,0	0	0,0
Константиновский район	0	0	0,0	0	0,0	0	0,0	0	0,0	0	0,0	0	0,0
Красносулинский район	2	2	100,0	0	0,0	0	0,0	0	0,0	0	0,0	0	0,0
Куйбышевский район	0	0	0,0	0	0,0	0	0,0	0	0,0	0	0,0	0	0,0
Мартыновский район	0	0	0,0	0	0,0	0	0,0	0	0,0	0	0,0	0	0,0
Матвеево-Курганский район	1	1	100,0	0	0,0	0	0,0	0	0,0	0	0,0	0	0,0
Миллеровский район	0	0	0,0	0	0,0	0	0,0	0	0,0	0	0,0	0	0,0
Милютинский район	0	0	0,0	0	0,0	0	0,0	0	0,0	0	0,0	0	0,0
Морозовский район	0	0	0,0	0	0,0	0	0,0	0	0,0	0	0,0	0	0,0
Мясниковский район	0	0	0,0	0	0,0	0	0,0	0	0,0	0	0,0	0	0,0
Неклиновский район	0	0	0,0	0	0,0	0	0,0	0	0,0	0	0,0	0	0,0
Обливский район	1	0	0,0	1	100,0	0	0,0	0	0,0	0	0,0	0	0,0
Октябрьский район	0	0	0,0	0	0,0	0	0,0	0	0,0	0	0,0	0	0,0
Орловский район	0	0	0,0	0	0,0	0	0,0	0	0,0	0	0,0	0	0,0
Песчанокопский район	2	1	50,0	0	0,0	1	50,0	0	0,0	0	0,0	0	0,0
Пролетарский район	2	0	0,0	2	100,0	0	0,0	0	0,0	0	0,0	0	0,0
Ремонтненский район	1	0	0,0	0	0,0	0	0,0	0	0,0	0	0,0	1	100,0
Родионово-Несветайский	0	0	0,0	0	0,0	0	0,0	0	0,0	0	0,0	0	0,0
Сальский район	2	1	50,0	0	0,0	0	0,0	0	0,0	0	0,0	1	50,0
Семикаракорский район	2	0	0,0	0	0,0	2	100,0	0	0,0	0	0,0	0	0,0
Советский район	0	0	0,0	0	0,0	0	0,0	0	0,0	0	0,0	0	0,0
Тарасовский район	0	0	0,0	0	0,0	0	0,0	0	0,0	0	0,0	0	0,0
Тацинский район	0	0	0,0	0	0,0	0	0,0	0	0,0	0	0,0	0	0,0
Усть-Донецкий район	0	0	0,0	0	0,0	0	0,0	0	0,0	0	0,0	0	0,0
Целинский район	1	1	100,0	0	0,0	0	0,0	0	0,0	0	0,0	0	0,0
Цимлянский район	1	1	100,0	0	0,0	0	0,0	0	0,0	0	0,0	0	0,0
Чертковский район	1	0	0,0	0	0,0	1	100,0	0	0,0	0	0,0	0	0,0
Шолоховский район	2	0	0,0	0	0,0	2	100,0	0	0,0	0	0,0	0	0,0
Всего по районам	32	12	37,5	5	15,6	8	25,0	1	3,1	3	9,4	3	9,4
г. Азов	3	0	0,0	0	0,0	0	0,0	0	0,0	3	100,0	0	0,0
г. Батайск	1	0	0,0	0	0,0	0	0,0	0	0,0	1	100,0	0	0,0
г. Волгодонск	3	0	0,0	0	0,0	0	0,0	3	100,0	0	0,0	0	0,0
г. Гуково	1	1	100,0	0	0,0	0	0,0	0	0,0	0	0,0	0	0,0
г. Донецк	0	0	0,0	0	0,0	0	0,0	0	0,0	0	0,0	0	0,0
г. Зверево	2	0	0,0	0	0,0	2	100,0	0	0,0	0	0,0	0	0,0
г. Каменск-Шахтинский	1	0	0,0	1	100,0	0	0,0	0	0,0	0	0,0	0	0,0
г. Новочеркасск	2	0	0,0	1	50,0	0	0,0	1	50,0	0	0,0	0	0,0
г. Новошахтинск	1	1	100,0	0	0,0	0	0,0	0	0,0	0	0,0	0	0,0
г. Ростов-на-Дону	7	1	14,3	0	0,0	2	28,6	3	42,9	0	0,0	1	14,3
г. Таганрог	10	3	30,0	1	10,0	2	20,0	2	20,0	1	10,0	1	10,0
г. Шахты	3	3	100,0	0	0,0	0	0,0	0	0,0	0	0,0	0	0,0
Всего по городам	34	9	26,5	3	8,8	6	17,6	9	26,5	5	14,7	2	5,9
Итого по области	66	21	31,8	8	12,1	14	21,2	10	15,2	8	12,1	5	7,6

Приложение № 16
Характеристика технического оснащения (телефоны)

Наименование муниципального образования	Всего	Выпущенных до 1990 г.	% соотношен	Выпущенных до 2000 г.	% соотношен	Выпущенных в 2001-2004 гг.	% соотношен	Выпущенных в 2005 г.	% соотношен	Выпущенных в 2006 г.	% соотношен	Выпущенных в 2007 г.	% соотношен
		г.	не	г.	не	г.	не	г.	не	г.	не	г.	не
Азовский район	6	0	0	4	66,7	1	16,7	0	0	0	0	1	16,7
Аксайский район	21	0	0	2	9,5	1	4,8	2	9,5	3	14,3	13	61,9
Багаевский район	2	2	100,0	0	0,0	0	0,0	0	0,0	0	0,0	0	0,0
Белокалитвинский район	9	2	22,2	3	33,3	0	0,0	1	11,1	3	33,3	0	0,0
Боковский район	3	0	0,0	2	66,7	1	33,3	0	0,0	0	0,0	0	0,0
Верхнедонской район	9	0	0,0	3	33,3	2	22,2	3	33,3	1	11,1	0	0,0
Веселовский район	2	0	0,0	1	50,0	1	50,0	0	0,0	0	0,0	0	0,0
Волгодонской район	6	0	0,0	2	33,3	2	33,3	2	33,3	0	0,0	0	0,0
Дубовский район	5	1	20,0	0	0,0	1	20,0	1	20,0	0	0,0	2	40,0
Егорлыкский район	6	0	0,0	1	16,7	0	0,0	0	0,0	2	33,3	3	50,0
Заветинский район	8	0	0,0	3	37,5	0	0,0	2	25,0	0	0,0	3	37,5
Зерноградский район	15	0	0,0	0	0,0	5	33,3	4	26,7	2	13,3	4	26,7
Зимовниковский район	17	0	0,0	0	0,0	0	0,0	0	0,0	0	0,0	17	100,0
Кагальницкий район	4	0	0,0	0	0,0	3	75,0	0	0,0	1	25,0	0	0,0
Каменский район	6	0	0,0	0	0,0	0	0,0	3	50,0	3	50,0	0	0,0
Кашарский район	8	0	0,0	0	0,0	1	12,5	5	62,5	0	0,0	3	37,5
Константиновский район	8	0	0,0	0	0,0	0	0,0	0	0,0	8	100,0	0	0,0
Красносулинский район	7	2	28,6	1	14,3	0	0,0	0	0,0	2	28,6	2	28,6
Куйбышевский район	6	0	0,0	0	0,0	3	50,0	3	50,0	0	0,0	0	0,0
Маргяновский район	5	0	0,0	2	40,0	3	60,0	0	0,0	0	0,0	0	0,0
Матвеево-Курганский район	13	7	53,8	0	0,0	0	0,0	0	0,0	0	0,0	6	46,2
Миллеровский район	15	8	53,3	6	40,0	0	0,0	0	0,0	0	0,0	1	6,7
Милютинский район	3	2	66,7	1	33,3	0	0,0	0	0,0	0	0,0	0	0,0
Морозовский район	2	0	0,0	0	0,0	2	100,0	0	0,0	0	0,0	0	0,0
Мясниковский район	5	0	0,0	4	80,0	1	20,0	0	0,0	0	0,0	0	0,0
Неклиновский район	15	0	0,0	0	0,0	15	100,0	0	0,0	0	0,0	0	0,0
Обливский район	5	4	80,0	0	0,0	0	0,0	0	0,0	1	20,0	0	0,0
Октябрьский район	9	0	0,0	1	11,1	0	0,0	1	11,1	0	0,0	7	77,8
Орловский район	5	0	0,0	4	80,0	0	0,0	0	0,0	1	20,0	0	0,0
Песчанокопский район	2	1	50,0	0	0,0	0	0,0	0	0,0	1	50,0	0	0,0
Пролетарский район	13	0	0,0	0	0,0	5	38,5	2	15,4	3	23,1	3	23,1
Ремонтненский район	9	2	22,2	0	0,0	0	0,0	2	22,2	1	11,1	4	44,4
Родионово-Несветайский	5	1	20,0	1	20,0	3	60,0	0	0,0	0	0,0	0	0,0
Сальский район	19	6	31,6	2	10,5	3	15,8	3	15,8	3	15,8	2	10,5
Семикаракорский район	10	10	100,0	0	0,0	0	0,0	0	0,0	0	0,0	0	0,0
Советский район	2	1	50,0	0	0,0	0	0,0	0	0,0	0	0,0	1	50,0
Тарасовский район	1	0	0,0	0	0,0	1	100,0	0	0,0	0	0,0	0	0,0
Тацинский район	11	0	0,0	0	0,0	1	9,1	0	0,0	5	45,5	5	45,5
Усть-Донецкий район	4	0	0,0	1	25,0	0	0,0	0	0,0	0	0,0	3	75,0
Целинский район	5	2	40,0	2	40,0	0	0,0	1	20,0	0	0,0	0	0,0
Цимлянский район	6	2	33,3	0	0,0	0	0,0	0	0,0	2	33,3	2	33,3
Чертковский район	14	0	0,0	1	7,1	13	92,9	0	0,0	0	0,0	0	0,0
Шолоховский район	7	3	42,9	3	42,9	1	14,3	0	0,0	0	0,0	0	0,0
Всего по районам	333	56	16,8	50	15,0	69	20,7	35	10,5	42	12,6	82	24,6
г. Азов	9	1	11,1	1	11,1	2	22,2	3	33,3	2	22,2	0	0,0
г. Батайск	10	0	0,0	0	0,0	6	60,0	1	10,0	3	30,0	0	0,0
г. Волгодонск	20	6	30,0	3	15,0	7	35,0	2	10,0	2	10,0	0	0,0
г. Гуково	12	1	8,3	4	33,3	2	16,7	3	25,0	2	16,7	0	0,0
г. Донецк	6	0	0,0	4	66,7	0	0,0	0	0,0	1	16,7	1	16,7
г. Зверево	2	0	0,0	0	0,0	2	100,0	0	0,0	0	0,0	0	0,0
г. Каменск-Шахтинский	8	0	0,0	6	75,0	0	0,0	0	0,0	1	12,5	1	12,5
г. Новочеркасск	29	3	10,3	19	65,5	5	17,2	1	3,4	1	3,4	0	0,0
г. Новошахтинск	10	0	0,0	8	80,0	0	0,0	0	0,0	0	0,0	2	20,0
г. Ростов-на-Дону	93	11	11,8	11	11,8	48	51,6	1	1,1	6	6,5	10	10,8
г. Таганрог	27	7	25,9	13	48,1	2	7,4	1	3,7	1	3,7	3	11,1
г. Шахты	21	10	47,6	4	19,0	3	14,3	2	9,5	0	0,0	2	9,5
Всего по городам	247	39	15,8	73	29,6	77	31,2	14	5,7	19	7,7	19	7,7
Итого по области	580	95	16,4	123	21,2	146	25,2	49	8,4	61	10,5	101	17,4

Приложение № 16
Характеристика технического оснащения (факсовые аппараты)

Наименование муниципального образования	Всего	Выпущенных до 1990 г.	% соотношения	Выпущенных до 2000 г.	% соотношения	Выпущенных в 2001-2004 гг.	% соотношения	Выпущенных в 2005 г.	% соотношения	Выпущенных в 2006 г.	% соотношения	Выпущенных в 2007 г.	% соотношения
Азовский район	1	0	0,0	0	0,0	1	100,0	0	0,0	0	0,0	0	0,0
Аксайский район	5	0	0,0	0	0,0	1	20,0	0	0	1	20,0	3	60,0
Багаевский район	1	0	0,0	0	0,0	0	0,0	1	100,0	0	0,0	0	0,0
Белокалитвинский район	1	0	0,0	0	0,0	1	100,0	0	0,0	0	0,0	0	0,0
Боковский район	0	0	0,0	0	0,0	0	0,0	0	0,0	0	0,0	0	0,0
Верхнедонской район	0	0	0,0	0	0,0	0	0,0	0	0,0	0	0,0	0	0,0
Веселовский район	0	0	0,0	0	0,0	0	0,0	0	0,0	0	0,0	0	0,0
Волгодонской район	1	0	0,0	0	0,0	0	0,0	0	0,0	0	0,0	1	100,0
Дубовский район	0	0	0,0	0	0,0	0	0,0	0	0,0	0	0,0	0	0,0
Егорлыкский район	0	0	0,0	0	0,0	0	0,0	0	0,0	0	0,0	0	0,0
Заветинский район	0	0	0,0	0	0,0	0	0,0	0	0,0	0	0,0	0	0,0
Зерноградский район	0	0	0,0	0	0,0	0	0,0	0	0,0	0	0,0	0	0,0
Зимовниковский район	0	0	0,0	0	0,0	0	0,0	0	0,0	0	0,0	0	0,0
Кагальницкий район	1	0	0,0	0	0,0	1	100,0	0	0,0	0	0,0	0	0,0
Каменский район	0	0	0,0	0	0,0	0	0,0	0	0,0	0	0,0	0	0,0
Кашарский район	0	0	0,0	0	0,0	0	0,0	0	0,0	0	0,0	0	0,0
Константиновский район	0	0	0,0	0	0,0	0	0,0	0	0,0	0	0,0	0	0,0
Красносулинский район	1	0	0,0	0	0,0	0	0,0	0	0,0	1	100,0	0	0,0
Куйбышевский район	0	0	0,0	0	0,0	0	0,0	0	0,0	0	0,0	0	0,0
Мартыновский район	0	0	0,0	0	0,0	0	0,0	0	0,0	0	0,0	0	0,0
Матвеево-Курганский район	0	0	0,0	0	0,0	0	0,0	0	0,0	0	0,0	0	0,0
Миллеровский район	1	0	0,0	0	0,0	1	100,0	0	0,0	0	0,0	0	0,0
Милютинский район	0	0	0,0	0	0,0	0	0,0	0	0,0	0	0,0	0	0,0
Морозовский район	1	0	0,0	0	0,0	0	0,0	0	0,0	1	100,0	0	0,0
Мясниковский район	1	0	0,0	0	0,0	1	100,0	0	0,0	0	0,0	0	0,0
Неклиновский район	1	0	0,0	0	0,0	0	0,0	0	0,0	1	100,0	0	0,0
Обливский район	0	0	0,0	0	0,0	0	0,0	0	0,0	0	0,0	0	0,0
Октябрьский район	1	0	0,0	0	0,0	0	0,0	1	100,0	0	0,0	0	0,0
Орловский район	0	0	0,0	0	0,0	0	0,0	0	0,0	0	0,0	0	0,0
Песчанокопский район	0	0	0,0	0	0,0	0	0,0	0	0,0	0	0,0	0	0,0
Пролетарский район	1	0	0,0	0	0,0	0	0,0	1	100,0	0	0,0	0	0,0
Ремонтненский район	0	0	0,0	0	0,0	0	0,0	0	0,0	0	0,0	0	0,0
Родионово-Несветайский	1	0	0,0	0	0,0	0	0,0	0	0,0	1	100,0	0	0,0
Сальский район	1	0	0,0	0	0,0	0	0,0	0	0,0	0	0,0	1	100,0
Семикаракорский район	0	0	0,0	0	0,0	0	0,0	0	0,0	0	0,0	0	0,0
Советский район	1	0	0,0	0	0,0	0	0,0	0	0,0	1	100,0	0	0,0
Тарасовский район	1	0	0,0	0	0,0	0	0,0	0	0,0	1	100,0	0	0,0
Тацинский район	1	0	0,0	0	0,0	0	0,0	0	0,0	1	100,0	0	0,0
Усть-Донецкий район	1	0	0,0	0	0,0	0	0,0	0	0,0	0	0,0	1	100,0
Целинский район	0	0	0,0	0	0,0	0	0,0	0	0,0	0	0,0	0	0,0
Цимлянский район	0	0	0,0	0	0,0	0	0,0	0	0,0	0	0,0	0	0,0
Чертковский район	1	0	0,0	0	0,0	1	100,0	0	0,0	0	0,0	0	0,0
Шолоховский район	1	0	0,0	0	0,0	1	100,0	0	0,0	0	0,0	0	0,0
Всего по районам	25	0	0,0	0	0,0	8	32,0	3	12,0	8	32,0	6	24,0
г. Азов	0	0	0,0	0	0,0	0	0,0	0	0,0	0	0,0	0	0,0
г. Батайск	2	0	0,0	0	0,0	1	50,0	0	0,0	1	50,0	0	0,0
г. Волгодонск	1	0	0,0	0	0,0	1	100,0	0	0,0	0	0,0	0	0,0
г. Гуково	1	0	0,0	0	0,0	1	100,0	0	0,0	0	0,0	0	0,0
г. Донецк	0	0	0,0	0	0,0	0	0,0	0	0,0	0	0,0	0	0,0
г. Зверево	2	0	0,0	0	0,0	1	50,0	0	0,0	1	50,0	0	0,0
г. Каменск-Шахтинский	0	0	0,0	0	0,0	0	0,0	0	0,0	0	0,0	0	0,0
г. Новочеркасск	3	0	0,0	1	33,3	0	0,0	0	0,0	1	33,3	1	33,3
г. Новошахтинск	1	0	0,0	0	0,0	0	0,0	0	0,0	1	100,0	0	0,0
г. Ростов-на-Дону	4	0	0,0	0	0,0	3	75,0	0	0,0	0	0,0	1	25,0
г. Таганрог	2	0	0,0	1	50,0	0	0,0	0	0,0	0	0,0	1	50,0
г. Шахты	1	0	0,0	0	0,0	1	100,0	0	0,0	0	0,0	0	0,0
Всего по городам	17	0	0,0	2	11,8	8	47,1	0	0,0	4	23,5	3	17,6
Итого по области	42	0	0,0	2	4,8	16	38,1	3	7,1	12	28,6	9	21,4

Приложение № 17
Характеристика технического оснащения за 2005-2007 гг.

Наименование муниципального образования	Ксероксы		Телефоны		Факсовые аппараты		МФУ		Пылесосы	
	Выпущенные в 2005-2007	% соотношение	Выпущенные в 2005-2007	% соотношение	Выпущенные в 2005-2007	% соотношение	Выпущенные в 2005-2007	% соотношение	Выпущенные в 2005-2007	% соотношение
Азовский район	2	66,7	1	16,7	0	0,0	1	100,0	1	100,0
Аксайский район	3	30,0	18	85,7	4	80,0	7	100,0	0	0,0
Багаевский район	2	100,0	0	0,0	1	100,0	1	100,0	0	0,0
Белокалитвинский район	2	66,7	4	44,4	0	0,0	1	100,0	1	100,0
Боковский район	0	0,0	0	0,0	0	0,0	1	100,0	0	0,0
Верхнедонской район	0	0,0	4	44,4	0	0,0	1	100,0	1	100,0
Веселовский район	0	0,0	0	0,0	0	0,0	1	100,0	0	0,0
Волгодонской район	0	0,0	2	33,3	1	100,0	1	100,0	0	0,0
Дубовский район	1	100,0	3	60,0	0	0,0	1	100,0	0	0,0
Егорлыкский район	0	0,0	5	83,3	0	0,0	2	100,0	0	0,0
Заветинский район	0	0,0	5	62,5	0	0,0	2	100,0	0	0,0
Зерноградский район	1	50,0	10	66,7	0	0,0	3	100,0	0	0,0
Зимовниковский район	2	100,0	17	100,0	0	0,0	10	100,0	0	0,0
Кагальницкий район	1	50,0	1	25,0	0	0,0	0	0,0	0	0,0
Каменский район	1	50,0	6	100,0	0	0,0	2	100,0	2	100,0
Кашарский район	0	0,0	8	100,0	0	0,0	1	100,0	0	0,0
Константиновский район	0	0,0	8	100,0	0	0,0	1	100,0	0	0,0
Красносулинский район	0	0,0	4	57,1	1	100,0	1	100,0	0	0,0
Куйбышевский район	1	50,0	3	50,0	0	0,0	1	100,0	0	0,0
Мартыновский район	0	0,0	0	0,0	0	0,0	1	100,0	0	0,0
Матвеево-Курганский район	0	0,0	6	46,2	0	0,0	1	100,0	0	0,0
Миллеровский район	1	50,0	1	6,7	0	0,0	1	100,0	0	0,0
Милютинский район	0	0,0	0	0,0	0	0,0	2	100,0	0	0,0
Морозовский район	1	100,0	0	0,0	1	100,0	2	100,0	0	0,0
Мясниковский район	2	100,0	0	0,0	0	0,0	2	100,0	0	0,0
Неклиновский район	0	0,0	0	0,0	1	100,0	1	100,0	0	0,0
Обливский район	0	0,0	1	20,0	0	0,0	1	100,0	0	0,0
Октябрьский район	2	66,7	8	88,9	1	100,0	8	100,0	0	0,0
Орловский район	1	100,0	1	20,0	0	0,0	1	100,0	0	0,0
Песчанокопский район	1	50,0	1	50,0	0	0,0	1	100,0	0	0,0
Пролетарский район	1	33,3	8	61,5	1	100,0	1	100,0	0	0,0
Ремонтненский район	2	100,0	7	77,8	0	0,0	2	100,0	1	100,0
Родионово-Несветайский район	0	0,0	0	0,0	1	100,0	2	100,0	0	0,0
Сальский район	3	75,0	8	42,1	1	100,0	1	100,0	1	50,0
Семикаракорский район	1	50,0	0	0,0	0	0,0	2	100,0	0	0,0
Советский район	0	0,0	1	50,0	1	100,0	1	100,0	0	0,0
Тарасовский район	1	50,0	0	0,0	1	100,0	1	100,0	0	0,0
Тагинский район	2	100,0	10	90,9	1	100,0	0	0,0	0	0,0
Усть-Донецкий район	1	100,0	3	75,0	1	100,0	1	100,0	0	0,0
Целинский район	0	0,0	1	20,0	0	0,0	1	100,0	0	0,0
Цимлянский район	0	0,0	4	66,7	0	0,0	1	100,0	0	0,0
Чертковский район	0	0,0	0	0,0	0	0,0	1	100,0	0	0,0
Шолоховский район	0	0,0	0	0,0	0	0,0	1	100,0	0	0,0
Всего по районам	35	49,3	159	47,7	17	68,0	74	100,0	7	21,9
г. Азов	3	50,0	5	55,6	0	0,0	1	100,0	3	100,0
г. Батайск	1	20,0	4	40,0	1	50,0	6	100,0	1	100,0
г. Волгодонск	2	25,0	4	20,0	0	0,0	2	100,0	3	100,0
г. Гуково	0	0,0	5	41,7	0	0,0	1	100,0	0	0,0
г. Донецк	1	50,0	2	33,3	0	0,0	1	100,0	0	0,0
г. Зверево	0	0,0	0	0,0	1	50,0	1	100,0	0	0,0
г. Каменск-Шахтинский	2	40,0	2	25,0	0	0,0	2	100,0	0	0,0
г. Новочеркасск	2	28,6	2	6,9	2	66,7	0	0,0	1	50,0
г. Новошахтинск	0	0,0	2	20,0	1	100,0	0	0,0	0	0,0
г. Ростов-на-Дону	10	35,7	17	18,3	1	25,0	6	60,0	4	57,1
г. Таганрог	1	11,1	5	18,5	1	50,0	1	100,0	4	40,0
г. Шахты	3	75,0	4	19,0	0	0,0	3	100,0	0	0,0
Всего по городам	25	30,5	52	21,1	7	41,2	24	85,7	16	47,1
Итого по области	60	39,2	211	36,4	24	57,1	98	96,1	23	34,8

Приложение № 18
Характеристика оборудования (стеллажи)

Наименование муниципального образования	Количество стеллажей								
	Всего	приобрете нные до 2000 г.	% соотно шение	приобрете нные в 2000-2003 гг.	% соотно шение	приобрете нные в 2004-2008 гг.	% соотно шение	Подлежит списанию (шт.)	% соотно шение
Азовский район	675	664	98,4	0	0	11	1,6	51	7,6
Аксайский район	798	495	62,0	59	7,4	244	30,6	495	62,0
Багаевский район	3	0	0,0	0	0,0	0	0,0	0	0,0
Белокалитвинский район	923	923	100,0	0	0,0	0	0,0	0	0,0
Боковский район	89	69	77,5	0	0,0	20	22,5	10	11,2
Верхнедонской район	219	183	83,6	20	9,1	16	7,3	183	83,6
Веселовский район	26	20	76,9	0	0,0	6	23,1	0	0,0
Волгодонской район	334	313	93,7	0	0,0	21	6,3	232	69,5
Дубовский район	334	318	95,2	0	0,0	16	4,8	60	18,0
Егорлыкский район	247	247	100,0	0	0,0	0	0,0	0	0,0
Заветинский район	272	237	87,1	5	1,8	30	11,0	0	0,0
Зерноградский район	689	674	97,8	10	1,5	5	0,7	202	29,3
Зимовниковский район	544	478	87,9	0	0,0	66	12,1	61	11,2
Кагальницкий район	258	254	98,4	0	0,0	4	1,6	19	7,4
Каменский район	636	598	94,0	5	0,8	33	5,2	109	17,1
Кашарский район	818	818	100,0	0	0,0	0	0,0	151	18,5
Константиновский район	437	437	100,0	0	0,0	0	0,0	153	35,0
Красносулинский район	717	714	99,6	0	0,0	3	0,4	35	4,9
Куйбышевский район	156	156	100,0	0	0,0	0	0,0	0	0,0
Мартыновский район	523	425	81,3	0	0,0	98	18,7	119	22,8
Матвеево-Курганский район	412	411	99,8	1	0,2	0	0,0	20	4,9
Миллеровский район	575	575	100,0	0	0,0	0	0,0	44	7,7
Милютинский район	202	202	100,0	0	0,0	0	0,0	202	100,0
Морозовский район	314	314	100,0	0	0,0	0	0,0	0	0,0
Мясниковский район	760	675	88,8	33	4,3	52	6,8	24	3,2
Неклиновский район	712	688	96,6	0	0,0	24	3,4	0	0,0
Обливский район	204	204	100,0	0	0,0	0	0,0	168	82,4
Октябрьский район	545	474	87,0	4	0,7	67	12,3	36	6,6
Орловский район	306	306	100,0	0	0,0	0	0,0	48	15,7
Песчанокопский район	308	308	100,0	0	0,0	0	0,0	2	0,6
Пролетарский район	230	224	97,4	0	0,0	6	2,6	9	3,9
Ремонтненский район	265	265	100,0	0	0,0	0	0,0	3	1,1
Родионово-Несветайский	356	356	100,0	0	0,0	0	0,0	84	23,6
Сальский район	1816	1782	98,1	0	0,0	34	1,9	293	16,1
Семикаракорский район	433	433	100,0	0	0,0	0	0,0	237	54,7
Советский район	115	115	100,0	0	0,0	0	0,0	6	5,2
Тарасовский район	261	247	94,6	0	0,0	14	5,4	0	0,0
Тацинский район	330	282	85,5	9	2,7	39	11,8	12	3,6
Усть-Донецкий район	0	0	0,0	0	0,0	0	0,0	0	0,0
Целинский район	308	279	90,6	2	0,6	27	8,8	93	30,2
Цимлянский район	210	210	100,0	0	0,0	0	0,0	61	29,0
Чертковский район	510	510	100,0	0	0,0	0	0,0	0	0,0
Шолоховский район	456	418	91,7	8	1,8	30	6,6	51	11,2
Всего по районам	18326	17301	94,4	156	0,9	866	4,7	3273	17,9
г. Азов	1259	1259	100,0	0	0,0	0	0,0	101	8,0
г. Батайск	504	351	69,6	27	5,4	126	25,0	92	18,3
г. Волгодонск	2139	2139	100,0	0	0,0	0	0,0	204	9,5
г. Гуково	449	444	98,9	0	0,0	5	1,1	0	0,0
г. Донецк	413	413	100,0	0	0,0	0	0,0	0	0,0
г. Зверево	136	131	96,3	0	0,0	5	3,7	101	74,3
г. Каменск-Шахтинский	677	661	97,6	0	0,0	16	2,4	12	1,8
г. Новочеркасск	1273	1256	98,7	0	0,0	17	1,3	1068	83,9
г. Новошахтинск	413	389	94,2	0	0,0	24	5,8	0	0,0
г. Ростов-на-Дону	2852	2234	78,3	91	3,2	544	19,1	240	8,4
г. Таганрог	1297	1286	99,2	1	0,1	10	0,8	551	42,5
г. Шахты	937	937	100,0	0	0,0	0	0,0	5	0,5
Всего по городам	12349	11500	93,1	119	1,0	747	6,0	2374	19,2
Итого по области	30675	28801	93,9	275	0,9	1613	5,3	5647	18,4

Приложение № 18
Характеристика оборудования (стеллажи)

Наименование муниципального образования	Количество выставочных стеллажей								
	Всего	приобретенные до 2000 г.	% соотношение	приобретенные в 2000-2003 гг.	% соотношение	приобретенные в 2004-2008 гг.	% соотношение	Подлежит списанию (шт.)	% соотношение
Азовский район	30	13	43,3	14	46,7	3	10,0	0	0,0
Аксайский район	77	32	41,6	3	3,9	42	54,5	32	41,6
Багаевский район	0	0	0,0	0	0,0	3	0,0	0	0,0
Белокалитвинский район	5	5	100,0	0	0,0	0	0,0	0	0,0
Боковский район	5	1	20,0	0	0,0	4	80,0	0	0,0
Верхнедонской район	4	0	0,0	0	0,0	4	100,0	0	0,0
Веселовский район	11	11	100,0	0	0,0	0	0,0	0	0,0
Волгодонской район	11	7	63,6	0	0,0	4	36,4	8	72,7
Дубовский район	0	0	0,0	0	0,0	0	0,0	0	0,0
Егорлыкский район	0	0	0,0	0	0,0	0	0,0	0	0,0
Заветинский район	10	0	0,0	0	0,0	10	100,0	0	0,0
Зерноградский район	0	0	0,0	0	0,0	0	0,0	0	0,0
Зимовниковский район	28	0	0,0	0	0,0	28	100,0	0	0,0
Кагальницкий район	9	5	55,6	0	0,0	4	44,4	0	0,0
Каменский район	24	15	62,5	0	0,0	9	37,5	4	16,7
Кашарский район	2	2	100,0	0	0,0	0	0,0	0	0,0
Константиновский район	8	8	100,0	0	0,0	0	0,0	2	25,0
Красносулинский район	7	7	100,0	0	0,0	0	0,0	5	71,4
Куйбышевский район	0	0	0,0	0	0,0	0	0,0	0	0,0
Маргяновский район	2	2	100,0	0	0,0	0	0,0	0	0,0
Матвеево-Курганский район	10	10	100,0	0	0,0	0	0,0	0	0,0
Миллеровский район	1	1	100,0	0	0,0	0	0,0	0	0,0
Милютинский район	13	10	76,9	0	0,0	3	23,1	10	76,9
Морозовский район	6	6	100,0	0	0,0	0	0,0	0	0,0
Мясниковский район	12	0	0,0	3	25,0	9	75,0	0	0,0
Неклиновский район	12	0	0,0	0	0,0	12	100,0	0	0,0
Обливский район	11	11	100,0	0	0,0	0	0,0	8	72,7
Октябрьский район	24	0	0,0	0	0,0	24	100,0	0	0,0
Орловский район	0	0	0,0	0	0,0	0	0,0	0	0,0
Песчанокопский район	3	3	100,0	0	0,0	0	0,0	0	0,0
Пролетарский район	8	5	62,5	0	0,0	3	37,5	0	0,0
Ремонтненский район	4	2	50,0	0	0,0	2	50,0	0	0,0
Родионово-Несветайский	18	18	100,0	0	0,0	0	0,0	1	5,6
Сальский район	14	10	71,4	0	0,0	4	28,6	0	0,0
Семикаракорский район	0	0	0,0	0	0,0	0	0,0	0	0,0
Советский район	5	5	100,0	0	0,0	0	0,0	0	0,0
Тарасовский район	5	0	0,0	0	0,0	5	100,0	0	0,0
Тацинский район	76	19	25,0	18	23,7	39	51,3	1	1,3
Усть-Донецкий район	0	0	0,0	0	0,0	0	0,0	0	0,0
Целинский район	16	8	50,0	0	0,0	8	50,0	4	25,0
Цимлянский район	21	20	95,2	1	4,8	0	0,0	0	0,0
Чертковский район	0	0	0,0	0	0,0	0	0,0	0	0,0
Шолоховский район	32	32	100,0	0	0,0	0	0,0	1	3,1
Всего по районам	524	268	51,1	39	7,4	220	42,0	76	14,5
г. Азов	13	13	100,0	0	0,0	0	0,0	0	0,0
г. Батайск	73	26	35,6	0	0,0	47	64,4	1	1,4
г. Волгодонск	24	0	0,0	0	0,0	0	0,0	0	0,0
г. Гуково	10	10	100,0	0	0,0	0	0,0	0	0,0
г. Донецк	25	25	100,0	0	0,0	0	0,0	0	0,0
г. Зверево	17	0	0,0	0	0,0	17	100,0	0	0,0
г. Каменск-Шахтинский	16	16	100,0	0	0,0	0	0,0	0	0,0
г. Новочеркасск	68	65	95,6	0	0,0	3	4,4	65	95,6
г. Новошахтинск	10	6	60,0	0	0,0	4	40,0	0	0,0
г. Ростов-на-Дону	171	124	72,5	6	3,5	41	24,0	20	11,7
г. Таганрог	58	49	84,5	9	15,5	0	0,0	24	41,4
г. Шахты	69	69	100,0	0	0,0	0	0,0	17	24,6
Всего по городам	554	403	72,7	15	2,7	112	20,2	127	22,9
Итого по области	1078	671	62,2	54	5,0	332	30,8	203	18,8

Приложение № 18
Характеристика оборудования (столы)

Наименование муниципального образования	Количество столов читательских								
	Всего	приобрет енные до 2000 г.	% соотно шение	приобрет енные в 2000-2003 гг.	% соотн ошени е	приобрете нные в 2004-2008 гг.	% соотно шение	Подлежит списанию (шт.)	% соотно шение
Азовский район	217	201	92,6	11	5,1	5	2,3	45	20,7
Аксайский район	286	65	22,7	136	47,6	85	29,7	65	22,7
Багаевский район	29	0	0,0	0	0,0	29	100,0	0	0,0
Белокалитвинский район	136	136	100,0	0	0,0	0	0,0	0	0,0
Боковский район	60	42	70,0	0	0,0	18	30,0	33	55,0
Верхнедонской район	80	71	88,8	0	0,0	9	11,3	71	88,8
Веселовский район	49	31	63,3	0	0,0	18	36,7	0	0,0
Волгодонской район	73	58	79,5	0	0,0	15	20,5	55	75,3
Дубовский район	124	121	97,6	3	2,4	0	0,0	38	30,6
Егорлыкский район	92	92	100,0	0	0,0	0	0,0	0	0,0
Заветинский район	55	25	45,5	6	10,9	24	43,6	18	32,7
Зерноградский район	157	140	89,2	0	0,0	17	10,8	50	31,8
Зимовниковский район	127	75	59,1	6	4,7	46	36,2	29	22,8
Кагальницкий район	96	86	89,6	0	0,0	10	10,4	12	12,5
Каменский район	84	59	70,2	4	4,8	21	25,0	6	7,1
Кашарский район	93	93	100,0	0	0,0	0	0,0	57	61,3
Константиновский район	63	55	87,3	0	0,0	8	12,7	19	30,2
Красносулинский район	274	250	91,2	0	0,0	24	8,8	49	17,9
Куйбышевский район	52	48	92,3	4	7,7	0	0,0	0	0,0
Мартыновский район	68	46	67,6	0	0,0	22	32,4	24	35,3
Матвеево-Курганский район	153	108	70,6	45	29,4	0	0,0	15	9,8
Миллеровский район	203	199	98,0	0	0,0	4	2,0	70	34,5
Милютинский район	73	47	64,4	0	0,0	26	35,6	47	64,4
Морозовский район	90	90	100,0	0	0,0	0	0,0	0	0,0
Мясниковский район	98	61	62,2	15	15,3	22	22,4	7	7,1
Неклиновский район	111	74	66,7	0	0,0	37	33,3	0	0,0
Обливский район	41	41	100,0	0	0,0	0	0,0	41	100,0
Октябрьский район	107	52	48,6	28	26,2	27	25,2	11	10,3
Орловский район	85	79	92,9	0	0,0	6	7,1	18	21,2
Песчанокопский район	74	46	62,2	0	0,0	28	37,8	3	4,1
Пролетарский район	87	87	100,0	0	0,0	0	0,0	12	13,8
Ремонтненский район	77	64	83,1	0	0,0	13	16,9	7	9,1
Родионово-Несветайский	101	101	100,0	0	0,0	0	0,0	22	21,8
Сальский район	241	183	75,9	0	0,0	58	24,1	77	32,0
Семикаракорский район	101	93	92,1	0	0,0	8	7,9	60	59,4
Советский район	49	49	100,0	0	0,0	0	0,0	16	32,7
Тарасовский район	64	62	96,9	0	0,0	2	3,1	0	0,0
Тацинский район	73	66	90,4	0	0,0	7	9,6	2	2,7
Усть-Донецкий район	8	0	0,0	0	0,0	8	100,0	0	0,0
Целинский район	127	101	79,5	10	7,9	16	12,6	44	34,6
Цимлянский район	75	65	86,7	0	0,0	10	13,3	17	22,7
Чертковский район	108	108	100,0	0	0,0	0	0,0	0	0,0
Шолоховский район	101	54	53,5	0	0,0	47	46,5	22	21,8
Всего по районам	4462	3524	79,0	268	6,0	670	15,0	1062	23,8
г. Азов	169	169	100,0	0	0,0	0	0,0	9	5,3
г. Батайск	192	124	64,6	3	1,6	65	33,9	25	13,0
г. Волгодонск	318	253	79,6	0	0,0	65	20,4	61	19,2
г. Гуково	95	95	100,0	0	0,0	0	0,0	0	0,0
г. Донецк	102	102	100,0	0	0,0	0	0,0	0	0,0
г. Зверево	41	21	51,2	0	0,0	20	48,8	21	51,2
г. Каменск-Шахтинский	66	66	100,0	0	0,0	0	0,0	0	0,0
г. Новочеркасск	393	363	92,4	0	0,0	30	7,6	315	80,2
г. Новошахтинск	90	74	82,2	0	0,0	16	17,8	0	0,0
г. Ростов-на-Дону	599	411	68,6	50	8,3	138	23,0	52	8,7
г. Таганрог	285	142	49,8	131	46,0	12	4,2	76	26,7
г. Шахты	270	270	100,0	0	0,0	0	0,0	9	3,3
Всего по городам	2620	2090	79,8	184	7,0	346	13,2	568	21,7
Итого по области	7082	5614	79,3	452	6,4	1016	14,3	1630	23,0

Приложение № 18
Характеристика оборудования (столы)

Наименование муниципального образования	Количество столов рабочих								
	Всего	приобрете нные до 2000 г.	% соотно шение	приобрете нные в 2000-2003 гг.	% соотн ошени е	приобрете нные в 2004-2008 гг.	% соотно шение	Подлежи т списани ю (шт.)	% соотно шение
Азовский район	67	44	65,7	0	0	23	34,3	15	22,4
Аксайский район	54	34	63,0	0	0	22	40,7	32	59,3
Багаевский район	8	0	0,0	0	0	8	100,0	0	0,0
Белокалитвинский район	65	47	72,3	0	0	18	27,7	0	0,0
Боковский район	32	22	68,8	3	9,4	7	21,9	22	68,8
Верхнедонской район	36	25	69,4	0	0,0	11	30,6	25	69,4
Веселовский район	21	21	100,0	0	0,0	0	0,0	0	0,0
Волгодонской район	36	28	77,8	0	0,0	8	22,2	35	97,2
Дубовский район	50	33	66,0	1	2,0	16	32,0	10	20,0
Егорлыкский район	43	35	81,4	0	0,0	8	18,6	0	0,0
Заветинский район	23	19	82,6	1	4,3	3	13,0	11	47,8
Зерноградский район	49	47	95,9	0	0,0	2	4,1	19	38,8
Зимовниковский район	44	22	50,0	0	0,0	22	50,0	11	25,0
Кагальницкий район	29	20	69,0	2	6,9	7	24,1	12	41,4
Каменский район	55	28	50,9	0	0,0	27	49,1	3	5,5
Кашарский район	29	26	89,7	0	0,0	3	10,3	21	72,4
Константиновский район	41	19	46,3	0	0,0	22	53,7	8	19,5
Красносулинский район	68	59	86,8	0	0,0	9	13,2	12	17,6
Куйбышевский район	14	14	100,0	0	0,0	0	0,0	0	0,0
Мартыновский район	32	21	65,6	0	0,0	11	34,4	10	31,3
Матвеево-Курганский район	49	45	91,8	0	0,0	4	8,2	12	24,5
Миллеровский район	63	52	82,5	1	1,6	10	15,9	7	11,1
Милютинский район	24	15	62,5	0	0,0	9	37,5	15	62,5
Морозовский район	28	20	71,4	0	0,0	8	28,6	0	0,0
Мясниковский район	42	26	61,9	6	14,3	10	23,8	4	9,5
Неклиновский район	54	26	48,1	5	9,3	23	42,6	0	0,0
Обливский район	29	29	100,0	0	0,0	0	0,0	29	100,0
Октябрьский район	41	24	58,5	9	22,0	8	19,5	5	12,2
Орловский район	49	39	79,6	0	0,0	10	20,4	5	10,2
Песчанокопский район	34	11	32,4	0	0,0	23	67,6	5	14,7
Пролетарский район	51	38	74,5	0	0,0	13	25,5	6	11,8
Ремонтненский район	45	38	84,4	0	0,0	7	15,6	3	6,7
Родионово-Несветайский	32	26	81,3	0	0,0	6	18,8	10	31,3
Сальский район	96	85	88,5	2	2,1	9	9,4	55	57,3
Семикаракорский район	41	31	75,6	0	0,0	10	24,4	22	53,7
Советский район	22	22	100,0	0	0,0	0	0,0	6	27,3
Тарасовский район	40	29	72,5	0	0,0	11	27,5	0	0,0
Тацинский район	30	23	76,7	0	0,0	7	23,3	2	6,7
Усть-Донецкий район	4	0	0,0	0	0,0	4	100,0	0	0,0
Целинский район	44	36	81,8	2	4,5	6	13,6	19	43,2
Цимлянский район	18	15	83,3	0	0,0	3	16,7	6	33,3
Чертковский район	48	43	89,6	0	0,0	5	10,4	0	0,0
Шолоховский район	60	26	43,3	0	0,0	34	56,7	11	18,3
Всего по районам	1740	1263	72,6	32	1,8	447	25,7	468	26,9
г. Азов	66	66	100,0	0	0,0	0	0,0	2	3,0
г. Батайск	78	45	57,7	6	7,7	27	34,6	24	30,8
г. Волгодонск	51	51	100,0	0	0,0	0	0,0	12	23,5
г. Гуково	20	20	100,0	0	0,0	0	0,0	0	0,0
г. Донецк	0	0	0,0	0	0,0	0	0,0	0	0,0
г. Зверево	19	4	21,1	0	0,0	15	78,9	4	21,1
г. Каменск-Шахтинский	43	39	90,7	0	0,0	4	9,3	6	14,0
г. Новочеркасск	74	70	94,6	0	0,0	4	5,4	51	68,9
г. Новошахтинск	67	66	98,5	0	0,0	1	1,5	0	0,0
г. Ростов-на-Дону	284	198	69,7	41	14,4	45	15,8	28	9,9
г. Таганрог	125	106	84,8	6	4,8	13	10,4	51	40,8
г. Шахты	97	67	69,1	0	0,0	30	30,9	0	0,0
Всего по городам	924	732	79,2	53	5,7	139	15,0	178	19,3
Итого по области	2664	1995	74,9	85	3,2	586	22,0	646	24,2

Приложение № 18
Характеристика оборудования (столы)

Наименование муниципального образования	Количество кафедр выдачи								
	Всего	приобрете нные до 2000 г.	% соотно шение	приобрете нные в 2000-2003 гг.	% соотно шение	приобрете нные в 2004-2008 гг.	% соотн ошени е	Подлежи т списани ю (шт.)	% соотн ошени е
Азовский район	50	50	100,0	0	0	0	0	8	16,0
Аксайский район	37	25	67,6	6	16,2	6	16,2	29	78,4
Багаевский район	3	0	0,0	0	0,0	0	0,0	0	0,0
Белокалитвинский район	27	27	100,0	0	0,0	0	0,0	0	0,0
Боковский район	8	8	100,0	0	0,0	0	0,0	3	37,5
Верхнедонской район	13	13	100,0	0	0,0	0	0,0	13	0,0
Веселовский район	20	20	100,0	0	0,0	0	0,0	0	0,0
Волгодонской район	15	13	86,7	0	0,0	2	13,3	14	93,3
Дубовский район	20	20	100,0	0	0,0	0	0,0	7	35,0
Егорлыкский район	19	19	100,0	0	0,0	0	0,0	0	0,0
Заветинский район	16	15	93,8	0	0,0	1	6,3	3	18,8
Зерноградский район	18	17	94,4	0	0,0	1	5,6	4	22,2
Зимовниковский район	20	10	50,0	0	0,0	9	45,0	7	35,0
Кагальницкий район	10	10	100,0	0	0,0	0	0,0	0	0,0
Каменский район	19	17	89,5	0	0,0	2	10,5	2	10,5
Кашарский район	12	12	100,0	0	0,0	0	0,0	8	66,7
Константиновский район	15	15	100,0	0	0,0	0	0,0	8	53,3
Красносулинский район	38	35	92,1	0	0,0	3	7,9	6	15,8
Куйбышевский район	13	13	100,0	0	0,0	0	0,0	0	0,0
Мартыновский район	19	18	94,7	0	0,0	1	5,3	9	47,4
Матвеево-Курганский район	25	25	100,0	1	4,0	0	0,0	6	24,0
Миллеровский район	32	32	100,0	0	0,0	0	0,0	14	43,8
Милютинский район	14	12	85,7	0	0,0	2	14,3	12	85,7
Морозовский район	20	20	100,0	0	0,0	0	0,0	0	0,0
Мясниковский район	18	12	66,7	0	0,0	6	33,3	3	16,7
Неклиновский район	42	42	100,0	0	0,0	0	0,0	0	0,0
Обливский район	4	4	100,0	0	0,0	0	0,0	4	0,0
Октябрьский район	24	13	54,2	2	8,3	9	37,5	2	8,3
Орловский район	28	27	96,4	0	0,0	1	3,6	8	28,6
Песчанокопский район	24	24	100,0	0	0,0	0	0,0	6	25,0
Пролетарский район	6	5	83,3	0	0,0	1	16,7	0	0,0
Ремонтненский район	11	11	100,0	0	0,0	0	0,0	0	0,0
Родионово-Несветайский	17	17	100,0	0	0,0	0	0,0	4	23,5
Сальский район	26	22	84,6	0	0,0	4	15,4	10	38,5
Семикаракорский район	31	31	100,0	0	0,0	0	0,0	31	0,0
Советский район	2	2	100,0	0	0,0	0	0,0	0	0,0
Тарасовский район	32	16	50,0	15	46,9	1	3,1	0	0,0
Тацинский район	17	14	82,4	0	0,0	3	17,6	0	0,0
Усть-Донецкий район	0	0	0,0	0	0,0	0	0,0	0	0,0
Целинский район	19	13	68,4	0	0,0	6	31,6	7	36,8
Цимлянский район	23	22	95,7	1	4,3	0	0,0	9	39,1
Чертковский район	15	15	100,0	0	0,0	0	0,0	0	0,0
Шолоховский район	15	13	86,7	0	0,0	2	13,3	8	53,3
Всего по районам	837	749	89,5	25	3,0	60	7,2	245	29,3
г. Азов	33	33	100,0	0	0,0	0	0,0	0	0,0
г. Батайск	16	8	50,0	0	0,0	8	50,0	2	12,5
г. Волгодонск	53	53	100,0	0	0,0	0	0,0	0	0,0
г. Гуково	23	14	60,9	0	0,0	9	39,1	0	0,0
г. Донецк	0	0	0,0	0	0,0	0	0,0	0	0,0
г. Зверево	9	4	44,4	0	0,0	5	55,6	4	44,4
г. Каменск-Шахтинский	18	18	100,0	0	0,0	0	0,0	2	11,1
г. Новочеркасск	69	64	92,8	0	0,0	5	7,2	62	89,9
г. Новошахтинск	0	17	0,0	15	0,0	2	0,0	0	0,0
г. Ростов-на-Дону	122	79	64,8	11	9,0	32	26,2	15	12,3
г. Таганрог	23	23	100,0	0	0,0	0	0,0	7	30,4
г. Шахты	41	41	100,0	0	0,0	0	0,0	1	2,4
Всего по городам	407	354	87,0	26	6,4	61	15,0	93	22,9
Итого по области	1244	1103	88,7	51	4,1	121	9,7	338	27,2

Приложение № 18
Характеристика оборудования (стулья)

Наименование муниципального образования	Количество стульев читательских								
	Всего	приобретенные до 2000 г.	% соотношении	приобретенные в 2000-2003 гг.	% соотношении	приобретенные в 2004-2008 гг.	% соотношении	Подлежит списанию (шт.)	% соотношении
Азовский район	507	404	79,7	30	5,9	73	14,4	129	25,4
Аксайский район	574	194	33,8	258	44,9	122	21,3	194	33,8
Багаевский район	130	0	0,0	0	0,0	130	100,0	0	0,0
Белокалитвинский район	390	389	99,7	0	0,0	1	0,3	0	0,0
Боковский район	154	62	40,3	0	0,0	92	59,7	62	40,3
Верхнедонской район	248	233	94,0	0	0,0	15	6,0	233	94,0
Веселовский район	104	74	71,2	0	0,0	30	28,8	0	0,0
Волгодонской район	221	167	75,6	0	0,0	54	24,4	183	82,8
Дубовский район	201	174	86,6	12	6,0	15	7,5	63	31,3
Егорлыкский район	223	223	100,0	0	0,0	0	0,0	0	0,0
Заветинский район	213	133	62,4	11	5,2	69	32,4	15	7,0
Зерноградский район	333	194	58,3	70	21,0	69	20,7	129	38,7
Зимовниковский район	376	134	35,6	14	3,7	228	60,6	28	7,4
Кагальницкий район	223	182	81,6	0	0,0	41	18,4	46	20,6
Каменский район	261	121	46,4	18	6,9	122	46,7	20	7,7
Кашарский район	246	206	83,7	0	0,0	40	16,3	120	48,8
Константиновский район	272	179	65,8	0	0,0	93	34,2	92	33,8
Красносулинский район	768	679	88,4	0	0,0	89	11,6	255	33,2
Куйбышевский район	170	130	76,5	40	23,5	0	0,0	0	0,0
Мартыновский район	202	126	62,4	0	0,0	76	37,6	60	29,7
Матвеево-Курганский район	407	260	63,9	147	36,1	9	2,2	53	13,0
Миллеровский район	568	477	84,0	28	4,9	63	11,1	110	19,4
Милютинский район	171	131	76,6	0	0,0	40	23,4	131	76,6
Морозовский район	164	134	81,7	0	0,0	30	18,3	0	0,0
Мясниковский район	170	54	31,8	87	51,2	29	17,1	10	5,9
Неклиновский район	313	227	72,5	0	0,0	86	27,5	0	0,0
Обливский район	134	134	100,0	0	0,0	0	0,0	134	100,0
Октябрьский район	308	137	44,5	85	27,6	86	27,9	74	24,0
Орловский район	183	166	90,7	0	0,0	17	9,3	67	36,6
Песчанокопский район	255	199	78,0	0	0,0	56	22,0	103	40,4
Пролетарский район	285	191	67,0	46	16,1	48	16,8	43	15,1
Ремонтненский район	239	219	91,6	0	0,0	20	8,4	22	9,2
Родионово-Несветайский район	232	232	100,0	0	0,0	0	0,0	47	20,3
Сальский район	608	510	83,9	0	0,0	98	16,1	200	32,9
Семикаракорский район	335	303	90,4	0	0,0	32	9,6	200	59,7
Советский район	87	87	100,0	0	0,0	0	0,0	20	23,0
Тарасовский район	190	170	89,5	0	0,0	20	10,5	0	0,0
Тацинский район	345	205	59,4	20	5,8	120	34,8	15	4,3
Усть-Донецкий район	30	0	0,0	17	56,7	13	43,3	0	0,0
Целинский район	299	186	62,2	42	14,0	71	23,7	82	27,4
Цимлянский район	256	216	84,4	0	0,0	40	15,6	91	35,5
Чертковский район	313	259	82,7	54	17,3	0	0,0	0	0,0
Шолоховский район	265	142	53,6	0	0,0	123	46,4	41	15,5
Всего по районам	11973	8643	72,2	979	8,2	2360	19,7	3072	25,7
г. Азов	323	323	100,0	0	0,0	0	0,0	0	0,0
г. Батайск	456	268	58,8	7	1,5	181	39,7	110	24,1
г. Волгодонск	784	654	83,4	0	0,0	130	16,6	165	21,0
г. Гуково	268	127	47,4	0	0,0	134	50,0	46	17,2
г. Донецк	257	257	100,0	0	0,0	0	0,0	0	0,0
г. Зверево	129	113	87,6	0	0,0	16	12,4	113	87,6
г. Каменск-Шахтинский	281	181	64,4	0	0,0	100	35,6	16	5,7
г. Новочеркасск	829	719	86,7	0	0,0	110	13,3	719	86,7
г. Новошахтинск	371	258	69,5	0	0,0	113	30,5	0	0,0
г. Ростов-на-Дону	1609	955	59,4	62	3,9	592	36,8	266	16,5
г. Таганрог	738	664	90,0	0	0,0	74	10,0	556	75,3
г. Шахты	701	540	77,0	0	0,0	161	23,0	208	29,7
Всего по городам	6746	5059	75,0	69	1,0	1611	23,9	2199	32,6
Итого по области	18719	13702	73,2	1048	5,6	3971	21,2	5271	28,2

Приложение № 18
Характеристика оборудования (стулья)

Наименование муниципального образования	Количество стульев рабочих								
	Всего	приобретенные до 2000 г.	% соотношении	приобретенные в 2000-2003 гг.	% соотношении	приобретенные в 2004-2008 гг.	% соотношении	Подлежит списанию (шт.)	% соотношении
Азовский район	120	120	100,0	120	23,7	0	0,0	25	20,8
Аксайский район	80	56	70,0	2	0,3	21	3,7	57	101,8
Багаевский район	2	0	0,0	0	0,0	2	1,5	0	0,0
Белокалитвинский район	94	47	50,0	0	0,0	47	12,1	0	0,0
Боковский район	30	14	46,7	0	0,0	16	10,4	14	100,0
Верхнедонской район	41	33	80,5	0	0,0	8	3,2	33	100,0
Веселовский район	42	42	100,0	0	0,0	0	0,0	0	0,0
Волгодонской район	41	29	70,7	0	0,0	12	5,4	29	100,0
Дубовский район	44	37	84,1	0	0,0	10	5,0	18	48,6
Егорлыкский район	43	27	62,8	0	0,0	16	7,2	0	0,0
Заветинский район	6	4	66,7	1	0,5	1	0,5	0	0,0
Зерноградский район	71	46	64,8	0	0,0	25	7,5	28	60,9
Зимовниковский район	75	18	24,0	1	0,3	56	14,9	7	38,9
Кагальницкий район	40	33	82,5	4	1,8	3	1,3	13	39,4
Каменский район	57	33	57,9	1	0,4	23	8,8	4	12,1
Кашарский район	42	38	90,5	0	0,0	4	1,6	30	78,9
Константиновский район	46	38	82,6	0	0,0	8	2,9	23	60,5
Красносулинский район	109	99	90,8	0	0,0	10	1,3	36	36,4
Куйбышевский район	14	11	78,6	3	1,8	0	0,0	0	0,0
Мартыновский район	45	27	60,0	0	0,0	18	8,9	17	63,0
Матвеево-Курганский район	58	27	46,6	30	7,4	1	0,2	8	29,6
Миллеровский район	96	60	62,5	0	0,0	36	6,3	12	20,0
Милотинский район	40	31	77,5	0	0,0	9	5,3	31	100,0
Морозовский район	30	25	83,3	0	0,0	5	3,0	0	0,0
Мясниковский район	52	8	15,4	24	14,1	20	11,8	15	187,5
Неклиновский район	85	44	51,8	0	0,0	41	13,1	0	0,0
Обливский район	30	30	100,0	0	0,0	0	0,0	30	100,0
Октябрьский район	31	22	71,0	2	0,6	7	2,3	10	45,5
Орловский район	90	47	52,2	0	0,0	43	23,5	5	10,6
Песчанокопский район	48	11	22,9	0	0,0	37	14,5	0	0,0
Пролетарский район	50	26	52,0	4	1,4	20	7,0	7	26,9
Ремонтненский район	38	36	94,7	0	0,0	2	0,8	0	0,0
Родиово-Несветайский район	31	15	48,4	0	0,0	15	6,5	7	46,7
Сальский район	115	44	38,3	0	0,0	71	11,7	18	40,9
Семикаракорский район	59	52	88,1	0	0,0	7	2,1	32	61,5
Советский район	22	22	100,0	0	0,0	0	0,0	0	0,0
Тарасовский район	48	34	70,8	0	0,0	14	7,4	0	0,0
Тацинский район	40	28	70,0	1	0,3	11	3,2	5	17,9
Усть-Донецкий район	9	0	0,0	0	0,0	9	30,0	0	0,0
Целинский район	46	41	89,1	0	0,0	5	1,7	27	65,9
Цимлянский район	44	42	95,5	0	0,0	2	0,8	25	59,5
Чертковский район	49	49	100,0	0	0,0	0	0,0	0	0,0
Шолоховский район	52	24	46,2	0	0,0	28	10,6	20	83,3
Всего по районам	2205	1470	66,7	193	1,6	663	5,5	586	39,9
г. Азов	106	106	100,0	0	0,0	0	0,0	3	2,8
г. Батайск	93	76	81,7	7	1,5	10	2,2	46	60,5
г. Волгодонск	83	0	0,0	0	0,0	0	0,0	12	0,0
г. Гуково	33	23	69,7	0	0,0	10	3,7	0	0,0
г. Донецк	0	0	0,0	0	0,0	0	0,0	0	0,0
г. Зверево	21	5	23,8	0	0,0	16	12,4	5	100,0
г. Каменск-Шахтинский	45	13	28,9	0	0,0	32	11,4	0	0,0
г. Новочеркасск	119	102	85,7	10	1,2	7	0,8	94	92,2
г. Новошахтинск	68	36	52,9	0	0,0	32	8,6	0	0,0
г. Ростов-на-Дону	386	263	68,1	18	1,1	105	6,5	59	22,4
г. Таганрог	152	115	75,7	0	0,0	37	5,0	60	52,2
г. Шахты	158	150	94,9	0	0,0	8	1,1	50	33,3
Всего по городам	1264	889	70,3	35	0,5	257	3,8	329	37,0
Итого по области	3469	2359	68,0	228	1,2	920	4,9	915	38,8

Приложение № 18
Характеристика оборудования (шкафы)

Наименование муниципального образования	Количество каталожных шкафов								
	Всего	приобретённые до 2000 г.	% соотношение	приобретённые в 2000-2003 гг.	% соотношение	приобретённые в 2004-2008 гг.	% соотношение	Подлежит списанию (шт.)	% соотношение
Азовский район	62	62	100,0	0	0	0	0	7	11,3
Аксайский район	42	40	95,2	1	2,4	1	2,4	40	95,2
Багаевский район	0	0	0,0	0	0,0	0	0,0	0	0,0
Белокалитвинский район	45	45	100,0	0	0,0	0	0,0	0	0,0
Боковский район	13	11	84,6	0	0,0	2	15,4	11	84,6
Верхнедонской район	23	23	100,0	0	0,0	0	0,0	23	100,0
Веселовский район	26	26	100,0	0	0,0	0	0,0	0	0,0
Волгодонской район	20	20	100,0	0	0,0	0	0,0	20	100,0
Дубовский район	30	30	100,0	0	0,0	0	0,0	4	13,3
Егорлыкский район	40	40	100,0	0	0,0	0	0,0	0	0,0
Заветинский район	17	17	100,0	0	0,0	0	0,0	7	41,2
Зерноградский район	36	35	97,2	0	0,0	1	2,8	16	44,4
Зимовниковский район	29	29	100,0	0	0,0	0	0,0	27	93,1
Кагальницкий район	20	20	100,0	0	0,0	0	0,0	0	0,0
Каменский район	261	121	46,4	18	6,9	122	46,7	20	7,7
Кашарский район	21	21	100,0	0	0,0	0	0,0	2	9,5
Константиновский	26	26	100,0	0	0,0	0	0,0	13	50,0
Красносулинский	84	84	100,0	0	0,0	0	0,0	17	20,2
Куйбышевский район	21	21	100,0	0	0,0	0	0,0	0	0,0
Мартыновский район	28	28	100,0	0	0,0	0	0,0	12	42,9
Матвеево-Курганский	36	35	97,2	0	0,0	0	0,0	9	25,0
Миллеровский район	58	58	100,0	0	0,0	0	0,0	12	20,7
Милютинский район	29	29	100,0	0	0,0	0	0,0	29	100,0
Морозовский район	26	26	100,0	0	0,0	3	11,5	0	0,0
Мясниковский район	25	21	84,0	0	0,0	4	16,0	5	20,0
Неклиновский район	39	36	92,3	0	0,0	3	7,7	0	0,0
Обливский район	24	24	100,0	0	0,0	0	0,0	24	100,0
Октябрьский район	43	42	97,7	0	0,0	1	2,3	7	16,3
Орловский район	38	36	94,7	0	0,0	2	5,3	10	26,3
Песчанокопский район	27	27	100,0	0	0,0	0	0,0	0	0,0
Пролетарский район	32	32	100,0	0	0,0	0	0,0	1	3,1
Ремонтненский район	28	28	100,0	0	0,0	0	0,0	0	0,0
Родионово-Несветайский	33	33	100,0	0	0,0	3	9,1	13	39,4
Сальский район	56	56	100,0	0	0,0	0	0,0	24	42,9
Семикаракорский	49	49	100,0	0	0,0	0	0,0	49	100,0
Советский район	10	10	100,0	0	0,0	0	0,0	2	20,0
Тарасовский район	35	33	94,3	0	0,0	2	5,7	0	0,0
Тацинский район	34	34	100,0	0	0,0	0	0,0	0	0,0
Усть-Донецкий район	0	0	0,0	0	0,0	0	0,0	0	0,0
Целинский район	33	29	87,9	1	3,0	3	9,1	13	39,4
Цимлянский район	21	21	100,0	0	0,0	0	0,0	6	28,6
Чертковский район	41	41	100,0	0	0,0	0	0,0	0	0,0
Шолоховский район	23	23	100,0	0	0,0	0	0,0	2	8,7
Всего по районам	1584	1422	89,8	20	1,3	147	9,3	425	26,8
г. Азов	55	55	100,0	0	0,0	0	0,0	0	0,0
г. Батайск	43	37	86,0	0	0,0	6	14,0	22	51,2
г. Волгодонск	76	76	100,0	0	0,0	0	0,0	0	0,0
г. Гуково	39	39	100,0	0	0,0	0	0,0	0	0,0
г. Донецк	25	25	100,0	0	0,0	0	0,0	0	0,0
г. Зверево	14	14	100,0	0	0,0	0	0,0	14	100,0
г. Каменск-Шахтинский	30	30	100,0	0	0,0	0	0,0	4	13,3
г. Новочеркасск	98	96	98,0	0	0,0	2	2,0	94	95,9
г. Новошахтинск	63	63	100,0	0	0,0	0	0,0	0	0,0
г. Ростов-на-Дону	185	166	89,7	6	3,2	13	7,0	41	22,2
г. Таганрог	87	82	94,3	0	0,0	5	5,7	43	49,4
г. Шахты	176	147	83,5	29	16,5	0	0,0	67	38,1
Всего по городам	891	830	93,2	35	3,9	26	2,9	285	32,0
Итого по области	2475	2252	91,0	55	2,2	173	7,0	710	28,7

Приложение № 18
Характеристика оборудования (шкафы)

Наименование муниципального образования	Количество шкафов								
	Всего	приобретенные до 2000 г.	% соотношение	приобретенные в 2000-2003 гг.	% соотношение	приобретенные в 2004-2008 гг.	% соотношение	Подлежит списанию (шт.)	% соотношение
Азовский район	25	16	64,0	6	24,0	3	12,0	7	28,0
Аксацкий район	12	4	33,3	6	50,0	2	16,7	10	83,3
Багаевский район	5	0	0,0	1	20,0	4	80,0	0	0,0
Белокалитвинский район	44	44	100,0	0	0,0	0	0,0	0	0,0
Боковский район	28	25	89,3	1	3,6	2	7,1	22	78,6
Верхнедонской район	16	13	81,3	0	0,0	3	18,8	13	81,3
Веселовский район	7	7	100,0	0	0,0	0	0,0	0	0,0
Волгодонской район	12	12	100,0	0	0,0	0	0,0	12	100,0
Дубовский район	16	16	100,0	0	0,0	0	0,0	18	112,5
Егорлыкский район	18	17	94,4	0	0,0	1	5,6	0	0,0
Заветинский район	35	29	82,9	0	0,0	6	17,1	20	57,1
Зерноградский район	39	33	84,6	0	0,0	6	15,4	20	51,3
Зимовниковский район	38	13	34,2	1	2,6	24	63,2	8	21,1
Кагальницкий район	9	7	77,8	0	0,0	2	22,2	3	33,3
Каменский район	57	33	57,9	1	1,8	23	40,4	4	7,0
Кашарский район	2	0	0,0	0	0,0	2	100,0	0	0,0
Константиновский	22	19	86,4	0	0,0	3	13,6	7	31,8
Красносулинский	105	101	96,2	0	0,0	4	3,8	24	22,9
Куйбышевский район	4	4	100,0	0	0,0	0	0,0	0	0,0
Мартыновский район	20	16	80,0	0	0,0	4	20,0	3	15,0
Матвеево-Курганский	29	29	100,0	0	0,0	0	0,0	9	31,0
Миллеровский район	5	5	100,0	0	0,0	0	0,0	5	100,0
Милютинский район	16	15	93,8	0	0,0	1	6,3	13	81,3
Морозовский район	29	25	86,2	0	0,0	4	13,8	0	0,0
Мясниковский район	22	7	31,8	2	9,1	13	59,1	4	18,2
Неклиновский район	10	8	80,0	0	0,0	2	20,0	0	0,0
Обливский район	13	13	100,0	0	0,0	0	0,0	13	100,0
Октябрьский район	43	33	76,7	0	0,0	10	23,3	8	18,6
Орловский район	23	20	87,0	0	0,0	3	13,0	9	39,1
Песчанокопский район	19	19	100,0	0	0,0	0	0,0	5	26,3
Пролетарский район	6	6	100,0	0	0,0	0	0,0	0	0,0
Ремонтненский район	34	34	100,0	0	0,0	0	0,0	0	0,0
Родионово-Несветайский	39	24	61,5	0	0,0	4	10,3	6	15,4
Сальский район	59	54	91,5	0	0,0	5	8,5	45	76,3
Семикаракорский	23	7	30,4	0	0,0	16	69,6	4	17,4
Советский район	10	10	100,0	0	0,0	0	0,0	1	10,0
Тарасовский район	21	20	95,2	0	0,0	1	4,8	0	0,0
Тацинский район	30	27	90,0	0	0,0	3	10,0	13	43,3
Усть-Донецкий район	1	0	0,0	0	0,0	1	100,0	0	0,0
Целинский район	30	25	83,3	0	0,0	5	16,7	21	70,0
Цимлянский район	9	9	100,0	0	0,0	0	0,0	9	100,0
Чертковский район	29	29	100,0	0	0,0	0	0,0	0	0,0
Шолоховский район	35	23	65,7	0	0,0	12	34,3	19	54,3
Всего по районам	1049	851	81,1	18	1,7	169	16,1	355	33,8
г. Азов	46	46	100,0	0	0,0	0	0,0	0	0,0
г. Батайск	38	19	50,0	15	39,5	4	10,5	7	18,4
г. Волгодонск	41	41	100,0	0	0,0	0	0,0	9	22,0
г. Гуково	32	32	100,0	0	0,0	0	0,0	0	0,0
г. Донецк	23	23	100,0	0	0,0	0	0,0	0	0,0
г. Зверево	19	12	63,2	0	0,0	7	36,8	12	63,2
г. Каменск-Шахтинский	19	19	100,0	0	0,0	0	0,0	4	21,1
г. Новочеркасск	114	114	100,0	0	0,0	0	0,0	83	72,8
г. Новошахтинск	24	12	50,0	0	0,0	12	50,0	0	0,0
г. Ростов-на-Дону	205	145	70,7	7	3,4	53	25,9	30	14,6
г. Таганрог	37	37	100,0	0	0,0	0	0,0	21	56,8
г. Шахты	73	73	100,0	0	0,0	0	0,0	2	2,7
Всего по городам	671	573	85,4	22	3,3	76	11,3	168	25,0
Итого по области	1720	1424	82,8	40	2,3	245	14,2	523	30,4

Приложение № 19
Характеристика оборудования, приобретенного в 2004-2008 гг.

Наименование муниципального образования	Количество стеллажей		Количество стеллажей выставочных		Количество столов читательских		Количество столов рабочих		Количество кафедр выдачи	
	приобретены в 2004-2008 гг.	% соотношение	приобретены в 2004-2008 гг.	% соотношение	приобретены в 2004-2008 гг.	% соотношение	приобретены в 2004-2008 гг.	% соотношение	приобретены в 2004-2008 гг.	% соотношение
Азовский район	11	1,6	3	10,0	5	2,3	23	34,3	0	0,0
Аксайский район	244	30,6	42	54,5	85	29,7	22	40,7	6	16,2
Багаевский район	0	0,0	3	0,0	29	100,0	8	100,0	0	0,0
Белокалитвинский район	0	0,0	0	0,0	0	0,0	18	27,7	0	0,0
Боковский район	20	22,5	4	80,0	18	30,0	7	21,9	0	0,0
Верхнедонской район	16	7,3	4	100,0	9	11,3	11	30,6	0	0,0
Веселовский район	6	23,1	0	0,0	18	36,7	0	0,0	0	0,0
Волгодонской район	21	6,3	4	36,4	15	20,5	8	22,2	2	13,3
Дубовский район	16	4,8	0	0,0	0	0,0	16	32,0	0	0,0
Егорлыкский район	0	0,0	0	0,0	0	0,0	8	18,6	0	0,0
Заветинский район	30	11,0	10	100,0	24	43,6	3	13,0	1	6,3
Зерноградский район	5	0,7	0	0,0	17	10,8	2	4,1	1	5,6
Зимовниковский район	66	12,1	28	100,0	46	36,2	22	50,0	9	45,0
Кагальницкий район	4	1,6	4	44,4	10	10,4	7	24,1	0	0,0
Каменский район	33	5,2	9	37,5	21	25,0	27	49,1	2	10,5
Кашарский район	0	0,0	0	0,0	0	0,0	3	10,3	0	0,0
Константиновский район	0	0,0	0	0,0	8	12,7	22	53,7	0	0,0
Красносулинский район	3	0,4	0	0,0	24	8,8	9	13,2	3	7,9
Куйбышевский район	0	0,0	0	0,0	0	0,0	0	0,0	0	0,0
Мартыновский район	98	18,7	0	0,0	22	32,4	11	34,4	1	5,3
Матвеево-Курганский район	0	0,0	0	0,0	0	0,0	4	8,2	0	0,0
Миллеровский район	0	0,0	0	0,0	4	2,0	10	15,9	0	0,0
Милютинский район	0	0,0	3	23,1	26	35,6	9	37,5	2	14,3
Морозовский район	0	0,0	0	0,0	0	0,0	8	28,6	0	0,0
Мясниковский район	52	6,8	9	75,0	22	22,4	10	23,8	6	33,3
Неклиновский район	24	3,4	12	100,0	37	33,3	23	42,6	0	0,0
Обливский район	0	0,0	0	0,0	0	0,0	0	0,0	0	0,0
Октябрьский район	67	12,3	24	100,0	27	25,2	8	19,5	9	37,5
Орловский район	0	0,0	0	0,0	6	7,1	10	20,4	1	3,6
Песчанокопский район	0	0,0	0	0,0	28	37,8	23	67,6	0	0,0
Пролетарский район	6	2,6	3	37,5	0	0,0	13	25,5	1	16,7
Ремонтненский район	0	0,0	2	50,0	13	16,9	7	15,6	0	0,0
Родионово-Несветайский район	0	0,0	0	0,0	0	0,0	6	18,8	0	0,0
Сальский район	34	1,9	4	28,6	58	24,1	9	9,4	4	15,4
Семикаракорский район	0	0,0	0	0,0	8	7,9	10	24,4	0	0,0
Советский район	0	0,0	0	0,0	0	0,0	0	0,0	0	0,0
Тарасовский район	14	5,4	5	100,0	2	3,1	11	27,5	1	3,1
Тацинский район	39	11,8	39	51,3	7	9,6	7	23,3	3	17,6
Усть-Донецкий район	0	0,0	0	0,0	8	100,0	4	100,0	0	0,0
Целинский район	27	8,8	8	50,0	16	12,6	6	13,6	6	31,6
Цимлянский район	0	0,0	0	0,0	10	13,3	3	16,7	0	0,0
Чертковский район	0	0,0	0	0,0	0	0,0	5	10,4	0	0,0
Шолоховский район	30	6,6	0	0,0	47	46,5	34	56,7	2	13,3
Всего по районам	866	4,7	220	42,0	670	15,0	447	25,7	60	7,2
г. Азов	0	0,0	0	0,0	0	0,0	0	0,0	0	0,0
г. Батайск	126	25,0	47	64,4	65	33,9	27	34,6	8	50,0
г. Волгодонск	0	0,0	0	0,0	65	20,4	0	0,0	0	0,0
г. Гуково	5	1,1	0	0,0	0	0,0	0	0,0	9	39,1
г. Донецк	0	0,0	0	0,0	0	0,0	0	0,0	0	0,0
г. Зверево	5	3,7	17	100,0	20	48,8	15	78,9	5	55,6
г. Каменск-Шахтинский	16	2,4	0	0,0	0	0,0	4	9,3	0	0,0
г. Новочеркасск	17	1,3	3	4,4	30	7,6	4	5,4	5	7,2
г. Новошахтинск	24	5,8	4	40,0	16	17,8	1	1,5	2	0,0
г. Ростов-на-Дону	544	19,1	41	24,0	138	23,0	45	15,8	32	26,2
г. Таганрог	10	0,8	0	0,0	12	4,2	13	10,4	0	0,0
г. Шахты	0	0,0	0	0,0	0	0,0	30	30,9	0	0,0
Всего по городам	747	6,0	112	20,2	346	13,2	139	15,0	61	15,0
Итого по области	1613	5,3	332	30,8	1016	14,3	586	22,0	121	9,7

Приложение № 19
Характеристика оборудования, приобретенного в 2004-2008 гг.

Наименование муниципального образования	Количество стульев читательских		Количество стульев рабочих		Количество каталожных шкафов		Количество шкафов	
	приобрете нные в 2004-2008 гг.	% соотн ошен ие	приобрете нные в 2004-2008 гг.	% соотн ошен ие	приобрете нные в 2004-2008 гг.	% соотн ошен ие	приобрете нные в 2004-2008 гг.	% соотн ошен ие
Азовский район	73	14,4	0	0,0	0	0,0	3	12,0
Аксайский район	122	21,3	21	3,7	1	2,4	2	16,7
Багаевский район	130	100,0	2	1,5	0	0,0	4	80,0
Белокалитвинский район	1	0,3	47	12,1	0	0,0	0	0,0
Боковский район	92	59,7	16	10,4	2	15,4	2	7,1
Верхнедонской район	15	6,0	8	3,2	0	0,0	3	18,8
Веселовский район	30	28,8	0	0,0	0	0,0	0	0,0
Волгодонской район	54	24,4	12	5,4	0	0,0	0	0,0
Дубовский район	15	7,5	10	5,0	0	0,0	0	0,0
Егорлыкский район	0	0,0	16	7,2	0	0,0	1	5,6
Заветинский район	69	32,4	1	0,5	0	0,0	6	17,1
Зерноградский район	69	20,7	25	7,5	1	2,8	6	15,4
Зимовниковский район	228	60,6	56	14,9	0	0,0	24	63,2
Кагальницкий район	41	18,4	3	1,3	0	0,0	2	22,2
Каменский район	122	46,7	23	8,8	122	46,7	23	40,4
Кашарский район	40	16,3	4	1,6	0	0,0	2	100,0
Константиновский район	93	34,2	8	2,9	0	0,0	3	13,6
Красносулинский район	89	11,6	10	1,3	0	0,0	4	3,8
Куйбышевский район	0	0,0	0	0,0	0	0,0	0	0,0
Мартыновский район	76	37,6	18	8,9	0	0,0	4	20,0
Матвеево-Курганский район	9	2,2	1	0,2	0	0,0	0	0,0
Миллеровский район	63	11,1	36	6,3	0	0,0	0	0,0
Милютинский район	40	23,4	9	5,3	0	0,0	1	6,3
Морозовский район	30	18,3	5	3,0	3	11,5	4	13,8
Мясниковский район	29	17,1	20	11,8	4	16,0	13	59,1
Неклиновский район	86	27,5	41	13,1	3	7,7	2	20,0
Обливский район	0	0,0	0	0,0	0	0,0	0	0,0
Октябрьский район	86	27,9	7	2,3	1	2,3	10	23,3
Орловский район	17	9,3	43	23,5	2	5,3	3	13,0
Песчанокопский район	56	22,0	37	14,5	0	0,0	0	0,0
Пролетарский район	48	16,8	20	7,0	0	0,0	0	0,0
Ремонтненский район	20	8,4	2	0,8	0	0,0	0	0,0
Родионово-Несветайский район	0	0,0	15	6,5	3	9,1	4	10,3
Сальский район	98	16,1	71	11,7	0	0,0	5	8,5
Семикаракорский район	32	9,6	7	2,1	0	0,0	16	69,6
Советский район	0	0,0	0	0,0	0	0,0	0	0,0
Тарасовский район	20	10,5	14	7,4	2	5,7	1	4,8
Тацинский район	120	34,8	11	3,2	0	0,0	3	10,0
Усть-Донецкий район	13	43,3	9	30,0	0	0,0	1	100,0
Целинский район	71	23,7	5	1,7	3	9,1	5	16,7
Цимлянский район	40	15,6	2	0,8	0	0,0	0	0,0
Чертковский район	0	0,0	0	0,0	0	0,0	0	0,0
Шолоховский район	123	46,4	28	10,6	0	0,0	12	34,3
Всего по районам	2360	19,7	663	5,5	147	9,3	169	16,1
г. Азов	0	0,0	0	0,0	0	0,0	0	0,0
г. Батайск	181	39,7	10	2,2	6	14,0	4	10,5
г. Волгодонск	130	16,6	0	0,0	0	0,0	0	0,0
г. Гуково	134	50,0	10	3,7	0	0,0	0	0,0
г. Донецк	0	0,0	0	0,0	0	0,0	0	0,0
г. Зверево	16	12,4	16	12,4	0	0,0	7	36,8
г. Каменск-Шахтинский	100	35,6	32	11,4	0	0,0	0	0,0
г. Новочеркасск	110	13,3	7	0,8	2	2,0	0	0,0
г. Новошахтинск	113	30,5	32	8,6	0	0,0	12	50,0
г. Ростов-на-Дону	592	36,8	105	6,5	13	7,0	53	25,9
г. Таганрог	74	10,0	37	5,0	5	5,7	0	0,0
г. Шахты	161	23,0	8	1,1	0	0,0	0	0,0
Всего по городам	1611	23,9	257	3,8	26	2,9	76	11,3
Итого по области	3971	21,2	920	4,9	173	7,0	245	14,2

Приложение № 20
Формирование библиотечных фондов

Наименование муниципального образования	Сеть библиотек	Фонд всего	Объем новых поступлений	% обновления	Объем выбытия документов	% выбытия	Обращаемость	Читаемость	Книгообеспеченность 1 пользователя	Книгообеспеченность 1 жителя
Азовский район	44	530056	7832	1,5	5215	1,0	1,8	21,6	12,2	6,0
Аксайский район	33	282394	19300	6,8	2307	0,8	3,0	20,1	6,8	3,3
Багаевский район	16	204040	3466	1,7	13986	6,9	1,3	20,3	15,3	5,9
Белокалитвинский район	44	709866	16815	2,4	81458	11,5	1,2	19,3	15,7	6,8
Боковский район	14	168330	1630	1,0	6653	4,0	1,5	21,6	14,6	11,0
Верхнедонской район	19	210694	2959	1,4	9102	4,3	1,4	21,8	15,6	9,8
Веселовский район	20	201672	2560	1,3	13714	6,8	1,3	24,0	18,1	7,8
Волгодонской район	21	209931	6311	3,0	8224	3,9	1,2	14,8	12,0	6,6
Дубовский район	16	266930	4482	1,7	4211	1,6	1,6	26,1	16,7	11,8
Егорлыкский район	21	283394	3615	1,3	23541	8,3	1,2	20,8	17,4	7,8
Заветинский район	13	164688	2260	1,4	12057	7,3	1,3	21,8	16,4	9,3
Зерноградский район	25	432447	4459	1,0	3439	0,8	1,3	24,6	18,3	7,0
Зимовниковский район	20	234570	4583	2,0	17370	7,4	1,9	21,9	11,5	6,2
Кагальницкий район	17	199596	4140	2,1	4749	2,4	1,3	19,5	14,5	6,3
Каменский район	29	290824	5588	1,9	18286	6,3	2,0	23,5	11,5	6,1
Кашарский район	16	241101	3548	1,5	15543	6,4	1,0	20,5	20,8	9,2
Константиновский район	21	255326	4809	1,9	6779	2,7	1,3	22,5	17,4	7,2
Красносулинский район	37	909892	9627	1,1	20344	2,2	1,2	21,7	17,8	10,6
Куйбышевский район	14	139976	1789	1,3	19461	13,9	0,9	22,1	23,6	9,5
Мартыновский район	20	240900	5141	2,1	21913	9,1	1,0	18,8	19,6	6,3
Матвеево-Курганский район	25	311512	6549	2,1	9287	3,0	1,8	21,6	12,1	7,3
Миллеровский район	43	690730	7687	1,1	21725	3,1	1,4	21,0	14,6	9,7
Милютинский район	17	221776	2305	1,0	6500	2,9	1,2	19,6	16,3	13,5
Морозовский район	22	251398	4206	1,7	16105	6,4	1,2	19,7	16,5	5,5
Мясниковский район	17	196231	3775	1,9	5581	2,8	1,6	24,3	15,0	4,9
Неклиновский район	36	355815	7521	2,1	18408	5,2	2,2	21,9	9,8	4,3
Обливский район	17	123624	3577	2,9	13849	11,2	1,8	21,3	12,0	6,7
Октябрьский район	27	325427	9781	3,0	12565	3,9	2,2	21,7	9,8	4,4
Орловский район	25	288680	8672	3,0	11002	3,8	1,6	26,4	16,4	7,1
Песчанокопский район	12	376357	3493	0,9	4589	1,2	1,3	20,6	15,9	11,9
Пролетарский район	19	219863	2725	1,2	8590	3,9	1,6	23,4	14,6	6,2
Ремонтненский район	15	244710	2939	1,2	6024	2,5	1,3	23,1	18,3	11,8
Родионово-Несветайский	18	248274	2784	1,1	6701	2,7	1,0	24,6	24,0	10,7
Сальский район	30	687910	21218	3,1	57791	8,4	1,4	21,2	14,9	6,3
Семикаракорский район	31	329587	9995	3,0	19572	5,9	1,9	21,3	11,4	6,3
Советский район	8	109992	878	0,8	1539	1,4	0,5	14,9	28,3	15,9
Тарасовский район	24	329096	2714	0,8	7633	2,3	1,2	21,9	18,4	10,6
Тацинский район	23	323480	4072	1,3	4761	1,5	1,2	18,7	15,7	7,9
Усть-Донецкий район	14	162456	2197	1,4	4016	2,5	1,3	19,8	15,0	5,2
Целинский район	21	319825	5000	1,6	4084	1,3	1,8	21,7	12,2	9,4
Цимлянский район	20	241545	3666	1,5	9520	3,9	1,3	20,5	15,7	6,9
Чертковский район	25	329628	5511	1,7	7451	2,3	1,1	19,6	18,5	8,8
Шолоховский район	16	138335	3471	2,5	8670	6,3	2,2	21,5	9,7	4,8
Всего по районам	965	13002878	239650	1,8	574315	4,4	1,5	21,4	14,5	7,2
г. Азов	8	437116	9173	2,1	8473	1,9	1,6	23,1	14,3	5,3
г. Батайск	11	306078	12686	4,1	19860	6,5	2,2	19,5	8,8	3,0
г. Волгодонск	18	689099	15203	2,2	26508	3,8	2,2	21,5	10,0	4,1
г. Гуково	11	391595	8447	2,2	19617	5,0	1,6	21,3	13,6	5,7
г. Донецк	6	248645	4008	1,6	13595	5,5	1,7	23,0	13,8	4,9
г. Зверево	4	107985	2928	2,7	9098	8,4	2,3	19,5	8,4	4,2
г. Каменск-Шахтинский	7	305394	10654	3,5	27282	8,9	1,9	23,2	12,0	3,2
г. Новочеркасск	10	905460	15814	1,7	32554	3,6	1,6	19,9	12,6	5,1
г. Новошахтинск	14	369016	12669	3,4	10525	2,9	2,1	21,7	10,1	3,2
г. Ростов-на-Дону	41	1870838	69345	3,7	88914	4,8	2,4	22,6	9,4	1,8
г. Таганрог	16	1 892 910	25 902	1,4	42 380	2,2	0,8	21,0	24,9	7,3
г. Шахты	19	687798	25276	3,7	56597	8,2	2,3	20,9	9,0	2,8
Всего по городам	165	8211934	212105	2,6	355403	4,3	1,8	21,6	12,1	3,4
Итого по области	1130	21214812	451755	2,1	929718	4,4	1,6	21,5	13,5	5,0

Приложение № 21
Темпы роста

Наименование муниципального образования	Общий объем фонда			Книговыдача			Количество пользователей		
	2006	2007	Кoeffициент роста	2006	2007	Кoeffициент роста	2006	2007	Кoeffициент роста
Азовский район	527439	530056	1,00	960386	942812	0,98	44314	43618	0,98
Аксайский район	265401	282394	1,06	813493	834360	1,03	40932	41531	1,01
Багаевский район	225931	214560	0,95	271213	270990	0,99	13339	13347	1,00
Белокалитвинский район	774509	709866	0,92	903517	870453	0,96	45115	45136	1,00
Боковский район	173353	168330	0,97	248300	248496	1,00	11530	11527	0,99
Верхнедонской район	216837	210694	0,97	297605	293188	0,98	13950	13471	0,96
Веселовский район	212826	201672	0,94	268897	268090	0,99	11555	11152	0,96
Волгодонской район	211844	209931	0,99	275379	258589	0,94	14938	17522	1,20
Дубовский район	266659	266930	1,00	421872	417484	0,99	16515	16006	0,97
Егорлыкский район	303320	283394	0,93	316454	339056	1,07	14794	16278	1,10
Заветинский район	174485	164688	0,90	217197	218826	1,01	9831	10026	1,01
Зерноградский район	431427	432447	1,00	576990	581566	1,00	24172	23614	0,98
Зимовниковский район	247357	234570	0,90	431633	446431	1,00	20159	20369	1,00
Кагальницкий район	200205	199596	0,99	286837	269282	0,94	14189	13803	0,97
Каменский район	303522	290824	0,96	553879	596031	1,08	25069	25399	1,01
Кашарский район	253096	241101	0,95	229174	237810	1,04	11712	11619	0,99
Константиновский район	257296	255326	0,99	323698	330537	1,02	14624	14660	1,00
Красносулинский район	920609	909892	0,99	1088844	1110116	1,02	51102	51160	1,00
Куйбышевский район	157648	139994	0,89	128327	131357	1,02	6181	5935	0,96
Мартыновский район	257672	240900	0,93	247363	231027	0,93	12455	12309	0,99
Матвеево-Курганский район	314250	311512	0,99	555693	555994	1,00	25735	25743	1,00
Миллеровский район	704768	690730	0,98	960752	994359	1,03	46143	47331	1,03
Милютинский район	225971	221776	1,00	266370	267106	1,00	13599	13610	1,00
Морозовский район	263297	251398	0,95	318884	300375	0,94	15985	15225	0,95
Мясниковский район	198037	196231	0,99	296152	318436	1,07	13052	13098	1,00
Неклиновский район	366702	355815	0,97	784828	792741	1,01	36172	36144	0,99
Обливский район	133896	123624	0,90	209872	220060	1,00	9915	10321	1,00
Октябрьский район	328211	325427	0,99	657755	718151	1,09	30396	33048	1,09
Орловский район	291010	288680	0,99	465616	465840	1,0	17615	17624	1,0
Песчанокопский район	377453	376357	0,99	478669	489361	1,02	23200	23717	1,02
Пролетарский район	225728	219863	0,97	347204	354115	1,02	14931	15109	1,01
Ремонтненский район	247795	244710	1,00	306185	309694	1,00	13270	13392	1,00
Родионово-Несветайский	252191	248274	0,98	252771	255275	1,01	10548	10363	0,98
Сальский район	724483	687910	0,95	964652	979430	1,02	45723	46115	1,01
Семикаракорский район	339164	329587	0,97	611432	614616	1,01	28797	28840	1,00
Советский район	110653	109992	0,99	40641	57947	1,40	3014	3882	1,30
Тарасовский район	334015	329096	0,99	379136	391902	1,03	17514	17918	1,02
Тацинский район	324169	323480	0,99	382920	386604	1,02	20565	20658	1,00
Усть-Донецкий район	164370	162456	0,98	221052	214680	0,97	11045	10837	0,98
Целинский район	318909	319825	1,00	567847	568299	1,00	26007	26164	1,00
Цимлянский район	247399	241545	0,90	313927	314869	1,00	15288	15359	1,00
Чертковский район	335377	331568	0,99	356346	349692	0,98	17507	17833	1,02
Шолоховский район	143534	138335	0,96	307353	306090	0,99	14421	14261	0,96
Всего по районам	13352818	13015356	0,97	18907115	19122137	1,01	886918	895074	1,01
г. Азов	436416	437116	1,00	701841	708061	1,01	30386	30632	1,01
г. Батайск	313252	306078	0,98	659098	676815	1,03	34415	34746	1,01
г. Волгодонск	700404	689099	0,98	1483502	1489533	1,00	69108	69136	1,00
г. Гуково	402765	391595	0,97	601603	616770	1,03	28570	28898	1,01
г. Донецк	258232	248645	0,96	407129	414125	1,01	17612	18002	1,02
г. Зверево	114155	107985	1,00	225672	249112	1,10	14586	12805	0,90
г. Каменск-Шахтинский	322022	305394	0,95	590326	591570	1,00	25442	25514	1,00
г. Новочеркасск	922200	905460	1,00	1467585	1432690	1,00	72739	72139	1,00
г. Новошахтинск	366872	369016	0,99	788048	789109	0,99	36100	36446	1,01
г. Ростов-на-Дону	1890407	1870838	0,99	4576934	4518788	0,99	202348	199976	0,99
г. Таганрог	1909388	1892910	0,99	1625616	1597903	0,98	75 776	76010	1,00
г. Шахты	719119	687798	0,96	1622952	1600931	0,99	77021	76520	0,99
Всего по городам	8355232	8211934	0,98	14750306	14685407	1,00	684103	680824	1,00
Итого по области	21708050	21227290	0,98	33657421	33807544	1,00	1571021	1575898	1,00

Приложение № 22
Объемы новых поступлений документов

Наименование муниципального образования	Сеть библиотек	Кол-во населения	Фонд всего	Объем новых поступлений всего	Объем новых поступлений на 1 библиотеку	Объем новых поступлений на 1 пользователя	Объем новых поступлений на 1 000 жителей	% новых поступлений от социального норматива
Азовский район	44	88900	530056	7832	178	0,2	88	35,2
Аксайский район	33	86000	282394	19300	585	0,5	224	89,8
Багаевский район	16	34500	204040	3466	217	0,3	100	40,2
Белокалитвинский район	44	104800	709866	16815	382	0,4	160	64,2
Боковский район	14	15300	168330	1630	116	0,1	107	42,6
Верхнедонской район	19	21400	210694	2959	156	0,2	138	55,3
Веселовский район	20	25900	201672	2560	128	0,2	99	39,5
Волгодонской район	21	32000	209931	6311	301	0,4	197	78,9
Дубовский район	16	22700	266930	4482	280	0,3	197	79,0
Егорлыкский район	21	36500	283394	3615	172	0,2	99	39,6
Заветинский район	13	17800	164688	2260	174	0,2	127	50,8
Зерноградский район	25	61800	432447	4459	178	0,2	72	28,9
Зимовниковский район	20	38100	234570	4583	229	0,2	120	48,1
Кагальницкий район	17	31500	199596	4140	244	0,3	131	52,6
Каменский район	29	47700	290824	5588	193	0,2	117	46,9
Кашарский район	16	26100	241101	3548	222	0,3	136	54,4
Константиновский район	21	35600	255326	4809	229	0,3	135	54,0
Красносулинский район	37	85600	909892	9627	260	0,2	112	45,0
Куйбышевский район	14	14800	139991	1789	128	0,3	121	48,4
Мартыновский район	20	38500	240900	5141	257	0,4	134	53,4
Матвеево-Курганский	25	42500	311512	6549	262	0,3	154	61,6
Миллеровский район	43	71300	690730	7687	179	0,2	108	43,1
Милютинский район	17	16400	221776	2305	136	0,2	141	56,2
Морозовский район	22	45300	251398	4206	191	0,3	93	37,1
Мясниковский район	17	40400	196231	3775	222	0,3	93	37,4
Неклиновский район	36	82800	355815	7521	209	0,2	91	36,3
Обливский район	17	18400	123624	3577	210	0,3	194	77,8
Октябрьский район	27	73700	325427	9781	362	0,3	133	53,1
Орловский район	25	40700	288680	8672	347	0,5	213	85,2
Песчанокопский район	12	31700	376357	3493	291	0,1	110	44,1
Пролетарский район	19	35500	219863	2725	143	0,2	77	30,7
Ремонтненский район	15	20800	244710	2939	196	0,2	141	56,5
Родионово-Несветайский	18	23100	248274	2784	155	0,3	121	48,2
Сальский район	30	109500	687910	21218	707	0,5	194	77,5
Семикаракорский район	31	52200	329587	9995	322	0,3	191	76,6
Советский район	8	6900	109992	878	110	0,2	127	50,9
Тарасовский район	24	31100	329096	2714	113	0,2	87	34,9
Тагинский район	23	41000	323480	4072	177	0,2	99	39,7
Усть-Донецкий район	14	31500	162456	2197	157	0,6	70	27,9
Целинский район	21	33900	319825	5000	238	0,2	147	59,0
Цимлянский район	20	35000	241545	3666	183	0,2	105	41,9
Чертковский район	25	37600	329628	5511	220	0,3	147	58,6
Шолоховский район	16	29000	138335	3471	217	0,2	120	47,9
Всего по районам	965	1815800	13002893	239650	248	0,3	132	52,8
г. Азов	8	83100	437116	9173	1147	0,3	110	44,2
г. Батайск	11	101200	306078	12686	1153	0,4	125	50,1
г. Волгодонск	18	169600	689099	15203	845	0,2	90	35,9
г. Гуково	11	68300	391595	8447	768	0,3	124	49,5
г. Донецк	6	50900	248645	4008	668	0,2	79	31,5
г. Зверево	4	25700	107985	2928	732	0,2	114	45,6
г. Каменск-Шахтинский	7	94500	305394	10654	1522	0,4	113	45,1
г. Новочеркасск	10	177000	905460	15814	1581	0,2	89	35,7
г. Новошахтинск	14	114500	369016	12669	905	0,3	111	44,3
г. Ростов-на-Дону	41	1048700	1870838	69345	1691	0,3	66	26,4
г. Таганрог	16	260700	1 892 910	25 902	1619	0,3	99	39,7
г. Шахты	19	244400	687798	25276	1330	0,3	103	41,4
Всего по городам	165	2438600	8211934	212105	1285	0,3	87	34,8
Итого по области	1130	4254400	21214827	451755	400	0,3	106	42,5

Приложение № 23
Объемы новых поступлений по видам изданий

Наименование муниципального образования	Сеть библиотек	Объем новых поступлений	кол-во названий книг	кол-во названий на 1 б-ку	кол-во экземпляров книг	% от объема новых поступлений
Азовский район	44	7832	802	18	7788	99,4
Аксайский район	33	19300	11212	340	14745	76,4
Багаевский район	16	3466	900	56	1935	55,8
Белокалитвинский район	44	16815	2064	47	16796	99,9
Боковский район	14	1630	571	41	1068	65,5
Верхнедонской район	19	2959	2382	125	2794	94,4
Веселовский район	20	2560	693	35	1690	66,0
Волгодонской район	21	6311	5546	264	6026	95,5
Дубовский район	16	4482	1322	83	3885	86,7
Егорлыкский район	21	3615	703	33	2243	62,0
Заветинский район	13	2260	519	40	1721	76,2
Зерноградский район	25	4459	1242	50	4321	96,9
Зимовниковский район	20	4583	2936	147	3050	66,6
Кагальницкий район	17	4140	1843	108	2548	61,5
Каменский район	29	5588	1070	37	5526	98,9
Кашарский район	16	3548	2186	137	2346	66,1
Константиновский район	21	4809	3387	161	3417	71,1
Красносулинский район	37	9627	1479	40	6712	69,7
Куйбышевский район	14	1789	674	48	1059	59,2
Мартыновский район	20	5141	1369	68	3650	71,0
Матвеево-Курганский	25	6549	4065	163	6549	100,0
Миллеровский район	43	7687	5242	122	5653	73,5
Милютинский район	17	2305	2099	123	2305	100,0
Морозовский район	22	4206	892	41	3093	73,5
Мясниковский район	17	3775	2130	125	2202	58,3
Неклиновский район	36	7521	4994	139	4994	66,4
Обливский район	17	3577	1115	66	2123	59,4
Октябрьский район	27	9781	7327	271	8030	82,1
Орловский район	25	8672	6960	278	6964	80,3
Песчанокопский район	12	3493	1918	160	2037	58,3
Пролетарский район	19	2725	870	46	2277	83,6
Ремонтненский район	15	2939	856	57	2236	76,1
Родионово-Несветайский	18	2784	2004	111	2004	72,0
Сальский район	30	21218	2150	72	15720	74,1
Семикаракорский район	31	9995	7585	245	7994	80,0
Советский район	8	878	529	66	878	100,0
Тарасовский район	24	2714	2472	103	2699	99,4
Тацинский район	23	4072	881	38	2906	71,4
Усть-Донецкий район	14	2197	1001	72	1473	67,0
Целинский район	21	5000	2737	130	2811	56,2
Цимлянский район	20	3666	775	39	2869	78,3
Чертковский район	25	5511	1291	52	3203	58,1
Шолоховский район	16	3471	637	40	1911	55,1
Всего по районам	965	239650	103430	107	186251	77,7
г. Азов	8	9173	6456	807	6713	73,2
г. Батайск	11	12686	8152	741	9743	76,8
г. Волгодонск	18	15203	2932	163	10450	68,7
г. Гуково	11	8447	5159	469	8086	95,7
г. Донецк	6	4008	830	138	2706	67,5
г. Зверево	4	2928	1878	470	2188	74,7
г. Каменск-Шахтинский	7	10654	1931	276	8137	76,4
г. Новочеркасск	10	15814	5190	519	10337	65,4
г. Новошахтинск	14	12669	3051	218	8281	65,4
г. Ростов-на-Дону	41	69345	78685	1919	108657	156,7
г. Таганрог	16	25 902	7 124	445	17 634	68,1
г. Шахты	19	25276	7630	402	18400	72,8
Всего по городам	165	212105	129018	782	211332	99,6
Итого по области	1130	451755	232448	206	397583	88,0

Приложение № 23
Объемы новых поступлений по видам изданий

Наименование муниципального образования	кол-во названий периодических изданий	кол-во названий на 1 б-ку	кол-во экземпляров периодических изданий	кол-во экземпляров аудиокассет	кол-во экземпляров видеокассет	кол-во экземпляров электронных изданий	% от объема новых поступлений
Азовский район	182	4	2119	0	0	44	0,6
Аксайский район	475	14	4255	0	0	378	2,0
Багаевский район	91	6	231	0	0	25	0,7
Белокалитвинский район	153	3	585	0	0	19	0,1
Боковский район	35	3	552	0	0	10	0,6
Верхнедонской район	61	3	161	0	0	4	0,1
Веселовский район	56	3	794	0	3	73	2,9
Волгодонской район	377	18	377	0	1	284	4,5
Дубовский район	29	2	886	0	0	11	0,2
Егорлыкский район	114	5	1311	0	0	61	1,7
Заветинский район	30	2	524	0	0	15	0,7
Зерноградский район	414	17	414	0	4	134	3,0
Зимовниковский район	145	7	1523	0	0	10	0,2
Кагальницкий район	111	7	1592	0	0	0	0,0
Каменский район	180	6	2805	0	2	60	1,1
Кашарский район	200	13	1200	0	0	2	0,1
Константиновский район	54	3	1392	0	0	11	0,2
Красносулинский район	108	3	2915	0	0	12	0,1
Куйбышевский район	119	9	709	0	0	0	0,0
Мартыновский район	142	7	1413	0	0	78	1,5
Матвеево-Курганский	416	17	2871	0	3	7	0,1
Миллеровский район	237	6	1999	0	0	35	0,5
Милотинский район	175	10	4559	0	0	0	0,0
Морозовский район	270	12	272	0	0	19	0,5
Мясниковский район	148	9	1392	6	18	154	4,1
Неклиновский район	466	13	43445	0	0	0	0,0
Обливский район	72	4	1446	0	0	8	0,2
Октябрьский район	337	12	1722	0	0	31	0,3
Орловский район	140	6	1697	0	0	11	0,1
Песчанокопский район	137	11	1448	0	0	8	0,2
Пролетарский район	159	8	436	0	0	12	0,4
Ремонтненский район	38	3	691	0	0	12	0,4
Родионово-Несветайский	51	3	766	0	1	13	0,5
Сальский район	135	5	5436	0	0	62	0,3
Семикаракорский район	69	2	1867	0	0	134	1,3
Советский район	100	13	3592	0	0	0	0,0
Тарасовский район	0	0	0	0	0	15	0,6
Тацинский район	32	1	1164	0	0	2	0,0
Усть-Донецкий район	125	9	705	0	0	21	1,0
Целинский район		0	0	0	32	0	0,0
Цимлянский район	123	6	130	0	0	16	0,4
Чертковский район	47	2	2291	0	0	17	0,3
Шолоховский район	85	5	1442	0	0	13	0,4
Всего по районам	6438	7	105129	6	64	1821	0,8
г. Азов	258	32	2439	0	0	21	0,2
г. Батайск	314	29	2154	0	0	789	6,2
г. Волгодонск	407	23	4681	0	0	72	0,5
г. Гуково	270	25	4948	0	0	45	0,5
г. Донецк	65	11	1290	0	0	12	0,3
г. Зверево	101	25	720	0	0	20	0,7
г. Каменск-Шахтинский	146	21	211	0	0	10	0,1
г. Новочеркасск	635	64	4601	0	0	56	0,4
г. Новошахтинск	174	12	4220	28	20	120	0,9
г. Ростов-на-Дону	1052	26	13727	0	1631	2808	4,0
г. Таганрог	328	21	7725	0	0	125	0,5
г. Шахты	232	12	6757	0	0	119	0,5
Всего по городам	3982	24	53473	28	1651	4197	2,0
Итого по области	10420	9	158602	34	1715	6018	1,3

Приложение № 24
Объемы выбытия документов

Наименование муниципального образования	Объем выбытия документов	в том числе по причинам										
		ветхость	% от общего объема	устаревшие по содержанию	% от общего объема	утрачены читателями	% от общего объема	утрата (хищение)	утрата в результате стих. бедствия	недостача при переучете	дублетность	непрофильность
Азовский район	5215	5170	99,1	0	0,0	45	0,9	0	0	0	0	0
Аксайский район	2307	2117	91,8	110	4,8	0	0,0	0	0	80	0	0
Багаевский район	13986	13163	94,1	507	3,6	0	0,0	0	0	0	316	0
Белокалитвинский район	81458	80107	98,3	1167	1,4	184	0,2	0	0	0	0	0
Боковский район	6653	5741	86,3	912	13,7	0	0,0	0	0	0	0	0
Верхнедонской район	9102	9102	100,0	0	0,0	0	0,0	0	0	0	0	0
Веселовский район	13714	8880	64,8	482	3,5	43	0,3	0	4180	0	129	0
Волгодонской район	8224	7735	94,1	276	3,4	149	1,8	0	0	0	64	0
Дубовский район	4211	2426	57,6	1586	37,7	0	0,0	0	0	199	0	0
Егорлыкский район	23541	19274	81,9	4207	17,9	60	0,3	0	0	0	0	0
Заветинский район	12057	10984	91,1	1073	8,9	0	0,0	0	0	0	0	0
Зерноградский район	3439	2814	81,8	255	7,4	370	10,8	0	0	0	0	0
Зимовниковский район	17370	15754	90,7	1528	8,8	88	0,5	0	0	0	0	0
Кагальницкий район	4749	4312	90,8	437	9,2	0	0,0	0	0	0	0	0
Каменский район	18286	15141	82,8	2813	15,4	76	0,4	0	0	201	0	0
Кашарский район	15543	13257	85,3	2225	14,3	61	0,4	0	0	0	0	0
Константиновский район	6779	4381	64,6	1876	27,7	522	7,7	0	0	0	0	0
Красносулинский район	20344	16776	82,5	3278	16,1	244	1,2	0	0	46	0	0
Куйбышевский район	19461	10988	56,5	8473	43,5	0	0,0	0	0	0	0	0
Маргяновский район	21913	21738	99,2	0	0,0	101	0,5	0	0	74	0	0
Матвеево-Курганский	9287	7311	78,7	1908	20,5	68	0,7	0	0	0	0	0
Миллеровский район	21725	19729	90,8	1390	6,4	213	1,0	0	170	223	0	0
Милютинский район	6500	4784	73,6	1716	26,4	0	0,0	0	0	0	0	0
Морозовский район	16105	14419	89,5	1443	9,0	226	1,4	0	0	17	0	0
Мясниковский район	5581	2930	52,5	1742	31,2	90	1,6	0	0	764	55	0
Неклиновский район	18408	18323	99,5	0	0,0	26	0,1	0	0	59	0	0
Обливский район	13849	9533	68,8	4214	30,4	102	0,7	0	0	0	0	0
Октябрьский район	12565	12396	98,7	127	1,0	42	0,3	0	0	0	0	0
Орловский район	11002	7141	64,9	3821	34,7	37	0,3	3	0	0	0	0
Песчанокопский район	4589	4589	100,0	0	0,0	0	0,0	0	0	0	0	0
Пролетарский район	8590	7616	88,7	829	9,7	145	1,7	0	0	0	0	0
Ремонтненский район	6024	3651	60,6	2197	36,5	116	1,9	0	0	60	0	0
Родионово-Несветайский	6701	5242	78,2	1265	18,9	194	2,9	0	0	0	0	0
Сальский район	57791	39511	68,4	3349	5,8	257	0,4	0	0	282	7607	6785
Семикаракорский район	19572	18145	92,7	1121	5,7	72	0,4	0	0	234	0	0
Советский район	1539	969	63,0	543	35,3	27	1,8	0	0	0	0	0
Тарасовский район	7633	7199	94,3	434	5,7	0	0,0	0	0	0	0	0
Тацинский район	4761	4676	98,2	0	0,0	85	1,8	0	0	0	0	0
Усть-Донецкий район	4016	3287	81,8	729	18,2	0	0,0	0	0	0	0	0
Целинский район	4084	2773	67,9	1311	32,1	0	0,0	0	0	0	0	0
Цимлянский район	9520	9520	100,0	0	0,0	0	0,0	0	0	0	0	0
Чертковский район	7451	6894	92,5	94	1,3	463	6,2	0	0	0	0	0
Шолоховский район	8670	8571	98,9	0	0,0	99	1,1	0	0	0	0	0
Всего по районам	574315	489069	85,2	59438	10,3	4205	0,7	3	4350	2239	8171	6785
г. Азов	8473	8101	95,6	0	0,0	372	4,4	0	0	0	0	0
г. Батайск	19860	12934	65,1	6538	32,9	231	1,2	0	0	157	0	0
г. Волгодонск	26508	14787	55,8	9918	37,4	1611	6,1	0	70	76	0	0
г. Гуково	19617	18192	92,7	211	1,1	302	1,5	0	0	912	0	0
г. Донецк	13595	11129	81,9	2452	18,0	14	0,1	0	0	0	0	0
г. Зверево	9098	6122	67,3	2786	30,6	180	2,0	0	0	0	0	10
г. Каменск-Шахтинский	27282	23913	87,7	0	0,0	840	3,1	206	0	323	0	2000
г. Новочеркасск	32554	16515	50,7	11305	34,7	793	2,4	499	2700	742	0	0
г. Новошахтинск	10525	2908	27,6	6846	65,0	731	6,9	0	0	40	0	0
г. Ростов-на-Дону	88914	77 590	87,3	6 841	7,7	728	0,8	0	516	726	2 513	0
г. Таганрог	42380	36 205	85,4	4 194	9,9	755	1,8	0	0	614	612	0
г. Шахты	56597	30039	53,1	17621	31,1	539	1,0	0	0	461	3410	4527
Всего по городам	355403	258435	72,7	68712	19,3	7096	2,0	705	3286	4051	6535	6537
Итого по области	929718	747504	80,4	128150	13,8	11301	1,2	708	7636	6290	14706	13322

Приложение № 25
Хронологическая глубина библиотечного фонда

Наименование муниципального образования	Количество книг всего	Кол-во книг, изданных до 2000 г.	% от общего объема книг	Кол-во книг, изданных в 2001 - 2004 гг.	% от общего объема книг	Кол-во книг, изданных в 2005 г.	% от общего объема книг	Кол-во книг, изданных в 2006 г.	% от общего объема книг	Кол-во книг, изданных в 2007 г.	% от общего объема книг
Азовский район	530056	463871	87,5	28301	5,3	20143	3,8	9698	1,8	8043	1,5
Аксайский район	280599	178903	63,8	54706	19,5	15191	5,4	12799	4,6	19000	6,8
Багаевский район	204040	178655	87,6	16774	8,2	3742	1,8	2934	1,4	1935	0,9
Белокалитвинский район	709866	603205	85,0	53336	7,5	17704	2,5	18490	2,6	17131	2,4
Боковский район	168330	156835	93,2	7707	4,6	2205	1,3	1332	0,8	251	0,1
Верхнедонецкий район	210694	185810	88,2	15897	7,5	2425	1,2	3603	1,7	2959	1,4
Веселовский район	195599	180936	92,5	10543	5,4	2046	1,0	1225	0,6	849	0,4
Волгодонской район	193006	166173	86,1	14768	7,7	5405	2,8	3339	1,7	3321	1,7
Дубовский район	265979	225391	84,7	26487	10,0	6422	2,4	4097	1,5	3582	1,3
Егорлыкский район	283208	251102	88,7	20217	7,1	4347	1,5	5349	1,9	2193	0,8
Заветинский район	164029	154141	94,0	6106	3,7	2375	1,4	885	0,5	522	0,3
Зерноградский район	431329	400618	92,9	9640	2,2	10415	2,4	6335	1,5	4321	1,0
Зимовниковский район	230402	195690	84,9	25020	10,9	6009	2,6	2668	1,2	1015	0,4
Кагальницкий район	172670	157328	91,1	8892	5,1	1091	0,6	3030	1,8	2329	1,3
Каменский район	289088	251185	86,9	25222	8,7	5959	2,1	4541	1,6	2181	0,8
Кашарский район	234480	211217	90,1	11012	4,7	4547	1,9	5432	2,3	2272	1,0
Константиновский район	248756	221819	89,2	15429	6,2	3642	1,5	4449	1,8	3417	1,4
Красносулинский район	857547	787954	91,9	43554	5,1	11527	1,3	7441	0,9	7071	0,8
Куйбышевский район	139976	136079	97,2	2532	1,8	542	0,4	475	0,3	348	0,2
Мартыновский район	238033	213510	89,7	15063	6,3	4144	1,7	2097	0,9	3219	1,4
Матвеево-Курганский	311512	256221	82,3	29403	9,4	9722	3,1	9794	3,1	6372	2,0
Миллеровский район	671337	628028	93,5	31203	4,6	5776	0,9	3807	0,6	2523	0,4
Милютинский район	206165	198755	96,4	1983	1,0	2603	1,3	2062	1,0	762	0,4
Морозовский район	244006	220946	90,5	13457	5,5	3917	1,6	3716	1,5	1970	0,8
Мясниковский район	167306	139428	83,3	17973	10,7	4232	2,5	3482	2,1	2191	1,3
Неклиновский район	295333	232954	78,9	43305	14,7	5850	2,0	8537	2,9	4687	1,6
Обливский район	121050	103339	85,4	8779	7,3	1668	1,4	1211	1,0	6053	5,0
Октябрьский район	299919	259299	86,5	23894	8,0	8109	2,7	5402	1,8	3215	1,1
Орловский район	243223	212596	87,4	20054	8,2	4787	2,0	4315	1,8	1471	0,6
Песчанокопский район	319309	271271	85,0	41091	12,9	2071	0,6	2839	0,9	2037	0,6
Пролетарский район	218544	178500	81,7	27936	12,8	5067	2,3	4760	2,2	2281	1,0
Ремонтненский район	244710	229034	93,6	9805	4,0	2780	1,1	1779	0,7	1312	0,5
Родионово-Несветайский	243098	230621	94,9	8028	3,3	2488	1,0	1457	0,6	504	0,2
Сальский район	650712	596758	91,7	33901	5,2	6962	1,1	8793	1,4	4298	0,7
Семикаракорский район	328489	270153	82,2	31131	9,5	7587	2,3	11626	3,5	7992	2,4
Советский район	109413	102159	93,4	5782	5,3	712	0,7	573	0,5	187	0,2
Тарасовский район	300023	278537	92,8	15753	5,3	3173	1,1	1567	0,5	993	0,3
Тацинский район	278391	240040	86,2	26545	9,5	6473	2,3	3850	1,4	1483	0,5
Усть-Донецкий район	148460	130208	87,7	11797	7,9	3038	2,0	2806	1,9	611	0,4
Целинский район	295930	274377	92,7	13905	4,7	4195	1,4	2215	0,7	1238	0,4
Щимлянский район	214122	184838	86,3	19477	9,1	3579	1,7	5324	2,5	904	0,4
Чертовский район	314630	285258	90,7	16311	5,2	5961	1,9	3889	1,2	3211	1,0
Шолоховский район	136296	97857	71,8	23581	17,3	7314	5,4	5161	3,8	2383	1,7
Всего по районам	12409665	10941599	88,2	886300	7,1	237945	1,9	199184	1,6	144637	1,2
г. Азов	437116	366167	83,8	40842	9,3	9335	2,1	11640	2,7	9132	2,1
г. Батайск	292720	220402	75,3	35572	12,2	10778	3,7	14500	5,0	11468	3,9
г. Волгодонск	689099	618821	89,8	40009	5,8	8685	1,3	11809	1,7	9775	1,4
г. Гуково	307175	269917	87,9	19121	6,2	7741	2,5	5811	1,9	4585	1,5
г. Донецк	247156	208528	84,4	23498	9,5	4837	2,0	6285	2,5	4008	1,6
г. Зверево	97964	81587	83,3	8854	9,0	3263	3,3	2518	2,6	1742	1,8
г. Каменск-Шахтинский	267660	207761	77,6	39186	14,6	7690	2,9	8430	3,1	4593	1,7
г. Новочеркасск	701741	642998	91,6	29716	4,2	10909	1,6	10862	1,5	7256	1,0
г. Новошахтинск	343256	264796	77,1	40650	11,8	15893	4,6	11075	3,2	10842	3,2
г. Ростов-на-Дону	1469896	1097055	74,6	213387	14,5	57262	3,9	36323	2,5	65869	4,5
г. Таганрог	693 521	606 826	87,5	53 600	7,7	12 544	1,8	12 869	1,9	7 682	1,1
г. Шахты	554368	447041	80,6	71711	12,9	14280	2,6	15615	2,8	5721	1,0
Всего по городам	6101672	5031899	82,5	616146	10,1	163217	2,7	147737	2,4	142673	2,3
Итого по области	18511337	15973498	86,3	1502446	8,1	401162	2,2	346921	1,9	287310	1,6

Приложение № 26
Характеристика персонала библиотек (автоматизаторы)

Наименование муниципального образования	Численность персонала всего	программисты	электроники	техники
Азовский район	134	0	1	0
Аксайский район	113	1	0	0
Багаевский район	37	0	0	0
Белокалитвинский район	130	0	1	0
Боковский район	26	0	0	0
Верхнедонской район	51	0	0	0
Веселовский район	56	1	0	0
Волгодонской район	44	1	0	0
Дубовский район	50	0	0	0
Егорлыкский район	47	1	0	0
Заветинский район	57	0	1	0
Зерноградский район	90	2	0	0
Зимовниковский район	56	1	0	0
Кагальницкий район	48	0	0	0
Каменский район	78	1	0	0
Кашарский район	33	1	0	0
Константиновский район	55	0	0	0
Красносулинский район	164	1	0	1
Куйбышевский район	25	0	1	0
Мартыновский район	40	0	0	1
Матвеево-Курганский район	57	1	0	0
Миллеровский район	120	1	0	0
Милютинский район	36	0	0	0
Морозовский район	49	0	0	0
Мясниковский район	47	1	0	0
Неклиновский район	134	1	0	0
Обливский район	32	0	0	0
Октябрьский район	77	1	0	0
Орловский район	59	1	0	0
Песчанокопский район	58	0	0	0
Пролетарский район	52	1	0	0
Ремонтненский район	39	0	0	0
Родионово-Несветайский район	49	0	0	0
Сальский район	119	3	0	0
Семикаракорский район	87	0	0	0
Советский район	23	0	0	0
Тарасовский район	50	1	0	0
Тацинский район	59	1	0	0
Усть-Донецкий район	39	1	0	0
Целинский район	59	1	0	0
Цимлянский район	45	0	0	0
Чертковский район	48	0	0	0
Шолоховский район	54	0	0	0
Всего по районам	2726	24	4	2
г. Азов	71	1	1	0
г. Батайск	90	1	0	0
г. Волгодонск	117	0	0	0
г. Гуково	69	0	0	0
г. Донецк	50	1	0	0
г. Зверево	28	1	0	0
г. Каменск-Шахтинский	54	2	0	0
г. Новочеркасск	175	2	0	0
г. Новошахтинск	69	0	0	0
г. Ростов-на-Дону	303	2	1	0
г. Таганрог	180	3	1	1
г. Шахты	153	1	3	0
Всего по городам	1359	14	6	1
Итого по области	4085	38	10	3

Приложение № 26
Характеристика персонала библиотек (библиотечные специалисты)

Наименование муниципального образования	Численность персонала всего	ведущий методист	методист 1 категории	методист 2 категории	методист без категории	ведущий библиограф	библиограф 1 категории	библиограф 2 категории	библиограф без категории	ведущий библиотечный работник	библиотечный работник 1 категории	библиотечный работник 2 категории	библиотечный работник без категории
Азовский район	134	0	1	1	0	1	1	1	0	0	0	11	25
Аксайский район	113	0	2	0	0	0	3	1	0	0	22	4	0
Багаевский район	37	1	0	0	0	1	0	1	0	0	6	2	0
Белокалитвинский район	130	0	0	2	0	3	6	2	0	3	13	10	0
Боковский район	26	0	0	0	1	0	0	0	1	0	0	0	17
Верхнедонской район	51	0	0	0	0	0	1	1	0	0	7	15	0
Веселовский район	56	0	1	0	0	0	2	0	0	0	8	8	1
Волгодонской район	44	0	0	0	1	0	0	1	1	1	0	1	4
Дубовский район	50	0	0	0	0	0	0	0	1	2	4	0	4
Егорлыкский район	47	0	0	0	1	0	0	0	1	0	0	0	15
Заветинский район	57	0	0	0	1	0	1	0	0	0	4	0	0
Зерноградский район	90	0	0	0	0	0	1	0	1	0	3	0	9
Зимовниковский район	56	0	1	0	0	1	1	0	0	1	3	0	23
Кагальницкий район	48	0	0	0	1	0	0	0	1	0	0	0	18
Каменский район	78	0	0	0	1	0	2	0	0	0	6	1	5
Кашарский район	33	0	0	0	0	0	1	0	0	0	5	0	0
Константиновский район	55	0	0	0	1	0	1	0	0	0	3	4	7
Красносулинский район	164	1	1	0	0	1	0	0	0	3	13	17	8
Куйбышевский район	25	0	0	0	1	0	0	0	1	0	0	0	15
Мартыновский район	40	0	0	0	1	0	0	0	1	0	0	0	18
Матвеево-Курганский	57	2	0	0	0	0	1	0	0	13	25	1	2
Миллеровский район	120	1	0	0	0	1	0	0	0	2	30	17	16
Милютинский район	36	0	1	0	0	0	1	0	0	1	2	14	3
Морозовский район	49	0	1	0	0	0	0	0	0	4	5	2	1
Мясниковский район	47	1	0	0	0	1	0	0	0	1	13	5	2
Неклиновский район	134	0	2	0	1	1	2	0	0	1	10	3	4
Обливский район	32	0	0	0	1	0	0	0	1	0	0	0	20
Октябрьский район	77	0	1	0	0	0	0	0	0	2	6	0	13
Орловский район	59	0	0	1	0	0	1	0	1	0	2	20	13
Песчанокопский район	58	1	0	0	0	0	0	0	1	0	0	0	25
Пролетарский район	52	0	0	0	1	0	0	0	1	0	5	14	5
Ремонтненский район	39	0	0	0	1	0	0	2	0	0	1	6	0
Родионово-Несветайский	49	0	1	0	0	0	1	0	0	0	8	2	2
Сальский район	119	0	0	0	0	3	3	0	0	1	21	12	0
Семикаракорский район	87	1	1	0	0	1	1	0	0	0	26	3	1
Советский район	23	0	0	1	0	0	1	0	0	0	1	1	0
Тарасовский район	50	0	0	0	1	1	0	0	1	0	1	14	4
Тацинский район	59	1	0	0	0	0	1	0	0	3	4	2	0
Усть-Донецкий район	39	0	0	1	0	0	0	1	0	0	12	3	5
Целинский район	59	0	1	0	0	0	0	1	0	0	0	18	4
Цимлянский район	45	0	0	0	0	0	0	1	0	0	6	7	6
Чертковский район	48	0	0	0	1	0	0	0	1	0	2	7	0
Шолоховский район	54	0	1	0	0	0	1	0	0	0	10	4	3
Всего по районам	2726	9	15	6	15	15	33	12	14	38	287	228	298
г. Азов	71	0	0	0	0	2	0	0	0	9	17	9	3
г. Батайск	90	2	0	0	0	2	0	0	0	6	11	1	1
г. Волгодонск	117	0	2	0	0	1	2	0	0	0	58	5	0
г. Гуково	69	0	0	0	0	1	0	0	1	0	18	3	4
г. Донецк	50	0	1	0	0	0	1	0	0	0	0	0	15
г. Зверево	28	0	0	0	0	0	0	0	0	1	6	0	7
г. Каменск-Шахтинский	54	0	1	0	0	1	1	0	0	8	8	0	8
г. Новочеркасск	175	1	0	0	0	1	3	0	0	6	46	8	4
г. Новошахтинск	69	0	0	0	0	0	0	0	1	8	15	4	2
г. Ростов-на-Дону	303	0	0	0	0	4	1	0	0	37	53	8	6
г. Таганрог	180	1	1	0	1	2	1	2	0	26	16	21	6
г. Шахты	153	1	0	1	0	1	0	0	0	6	12	20	12
Всего по городам	1359	5	5	1	1	15	9	2	2	107	260	79	68
Итого по области	4085	14	20	7	16	30	42	14	16	145	547	307	366

Приложение № 26
Характеристика персонала библиотек (руководители)

Наименование муниципального образования	Численность персонала		замести тель директо ра	начальник отдела	заведующие библиотек	зав. сектором	зав. отделом	гл. биб-рь
	всего	директор						
Азовский район	134	11	1	0	18	2	3	1
Аксайский район	113	12	2	0	18	0	8	0
Багаевский район	37	1	0	0	15	0	2	0
Белокалитвинский район	130	1	1	0	43	0	4	0
Боковский район	26	1	1	0	3	0	3	0
Верхнедонской район	51	1	0	0	5	0	3	0
Веселовский район	56	4	0	0	5	0	3	0
Волгодонской район	44	1	0	0	20	0	5	0
Дубовский район	50	13	0	0	0	0	0	4
Егорлыкский район	47	1	0	0	17	1	5	0
Заветинский район	57	1	0	0	12	1	2	0
Зерноградский район	90	10	1	5	15	8	0	0
Зимовниковский район	56	1	1	0	0	0	3	0
Кагальницкий район	48	1	1	0	5	0	2	0
Каменский район	78	13	0	0	17	0	4	0
Кашарский район	33	1	1	0	15	1	2	0
Константиновский район	55	1	0	0	14	0	2	0
Красносулинский район	164	15	2	0	16	0	7	4
Куйбышевский район	25	1	0	0	5	0	0	0
Мартыновский район	40	10	0	0	0	0	2	0
Матвеево-Курганский район	57	1	0	0	0	0	3	0
Миллеровский район	120	1	1	0	10	0	6	0
Милютинский район	36	2	0	0	3	0	3	1
Морозовский район	49	9	1	0	0	0	15	0
Мясниковский район	47	7	0	0	0	0	2	0
Неклиновский район	134	1	0	0	35		4	0
Обливский район	32	1	0	0	1	0	2	0
Октябрьский район	77	11	0	0	15	0	6	2
Орловский район	59	1	1	0	0	0	4	0
Песчанокопский район	58	1	0	0	11	0	3	0
Пролетарский район	52	1	0	0	6	0	3	0
Ремонтненский район	39	1	0	0	14	0	3	0
Родионово-Несветайский район	49	7	1	0	3	0	4	0
Сальский район	119	12	0	0	18	7	8	0
Семикаракорский район	87	1	0	0	19	0	5	0
Советский район	23	1	1	0	7	0	1	0
Тарасовский район	50	1	1	0	7	0	7	0
Тагинский район	59	1	0	0	21	0	2	0
Усть-Донецкий район	39	1	0	0	7	0	3	0
Целинский район	59	1	0	0	15	0	2	0
Цимлянский район	45	7	1	0	3	0	4	0
Чертковский район	48	1	0	0	24	0	3	0
Шолоховский район	54	1	0	0	13	0	4	1
Всего по районам	2726	171	18	5	475	20	157	13
г. Азов	71	1	2	0	8	0	3	0
г. Батайск	90	1	2	5	9	13	0	4
г. Волгодонск	117	1	2	0	16	0	4	1
г. Гуково	69	1	1	4	10	0	0	0
г. Донецк	50	1	1	3	4	0	3	0
г. Зверево	28	1		2	2	1	1	0
г. Каменск-Шахтинский	54	1	1	0	5	0	4	0
г. Новочеркасск	175	1	2	1	8	18	10	3
г. Новошахтинск	69	1	1	3	13	2	5	0
г. Ростов-на-Дону	303	1	4	12	39	64	1	7
г. Таганрог	180	1	3	0	14	12	17	0
г. Шахты	153	1	2	2	18	19	8	9
Всего по городам	1359	12	21	32	146	129	56	24
Итого по области	4085	183	39	37	621	149	213	37

Приложение № 26
Характеристика персонала библиотек (специалисты)

Наименование муниципального образования	Численность персонала всего	психологи	социологи	художники (дизайнеры)	переплетчики	рестовраторы	бухгалтера
Азовский район	134	0	0	1	1	0	13
Аксайский район	113	0	0	1	0	0	9
Багаевский район	37	0	0	1	0	0	2
Белокалитвинский район	130	0	0	1	1	0	2
Боковский район	26	0	0	0	0	0	1
Верхнедонской район	51	0	0	1	0	0	1
Веселовский район	56	0	0	1	0	0	3
Волгодонской район	44	0	0	1	0	0	2
Дубовский район	50	0	0	0	0	0	12
Егорлыкский район	47	0	0	1	1	0	2
Заветинский район	57	0	0	0	0	0	10
Зерноградский район	90	0	0	1	1	0	12
Зимовниковский район	56	0	0	1	1	0	0
Кагальницкий район	48	0	0	1	0	0	0
Каменский район	78	0	0	1	1	0	5
Кашарский район	33	0	0	1	0	0	0
Константиновский район	55	0	0	1	0	0	3
Красносулинский район	164	0	0	2	1	0	13
Куйбышевский район	25	0	0	0	0	0	1
Мартыновский район	40	0	0	0	0	0	0
Матвеево-Курганский район	57	0	0	1	0	0	0
Миллеровский район	120	0	0	2	1	0	0
Милютинский район	36	0	0	0	0	0	0
Морозовский район	49	0	0	0	1	0	2
Мясниковский район	47	0	0	1	0	0	6
Неклиновский район	134	0	0	1	1	0	0
Обливский район	32	0	0	0	0	0	1
Октябрьский район	77	0	0	1	1	0	1
Орловский район	59	0	0	1	0	0	3
Песчанокопский район	58	0	0	1	1	0	1
Пролетарский район	52	0	0	1	1	0	2
Ремонтненский район	39	0	0	1	0	0	2
Родионово-Несветайский	49	0	0	1	0	0	0
Сальский район	119	0	0	1	1	0	0
Семикаракорский район	87	0	0	1	1	0	2
Советский район	23	0	0	0	0	0	0
Тарасовский район	50	0	0	1	1	0	0
Тагинский район	59	0	0	1	1	0	0
Усть-Донецкий район	39	0	0	1	0	0	1
Целинский район	59	0	0	1	1	0	0
Цимлянский район	45	0	0	0	1	0	4
Чертковский район	48	0	0	1	0	0	1
Шолоховский район	54	0	0	1	0	0	0
Всего по районам	2726	0	0	35	19	0	117
г. Азов	71	0	0	1	0	0	1
г. Батайск	90	0	0	1	1	0	0
г. Волгодонск	117	0	0	0	1	0	3
г. Гуково	69	0	0	1	0	0	2
г. Донецк	50	0	0	1	0	0	1
г. Зверево	28	0	0	0	0	0	0
г. Каменск-Шахтинский	54	0	0	1	0	0	0
г. Новочеркасск	175	0	0	1	2	0	4
г. Новошахтинск	69	0	0	1	0	0	1
г. Ростов-на-Дону	303	1	0	0	0	0	6
г. Таганрог	180	0	0	2	0	0	3
г. Шахты	153	1	0	1	1	0	4
Всего по городам	1359	2	0	10	5	0	25
Итого по области	4085	2	0	45	24	0	142

Приложение № 26
Характеристика персонала библиотек (технический персонал)

Наименование муниципального образования	Численность персонала всего	уборщицы	гардеробщ		водители	дворники	плотники	сантехники	печники	другие
			ики	н						
Азовский район	134	41	0	1	0	0	0	1	0	1
Аксайский район	113	19	0	1	1	0	0	0	2	7
Багаевский район	37	2	1	0	0	0	0	0	0	1
Белокалитвинский район	130	25	1	1	1	0	1	0	0	10
Боковский район	26	2	0	0	0	0	0	0	0	0
Верхнедонской район	51	7	0	0	0	0	0	0	7	2
Веселовский район	56	10	0	0	0	0	0	0	0	6
Волгодонской район	44	7	0	1	1	0	0	0	3	0
Дубовский район	50	5	0	0	0	0	0	0	1	4
Егорлыкский район	47	21	0	0	0	0	0	0	0	2
Заветинский район	57	13	0	1	0	0	0	0	0	10
Зерноградский район	90	11	2	1	0	0	0	0	0	2
Зимовниковский район	56	21	0	1	0	0	0	0	0	1
Кагальницкий район	48	17	0	1	0	0	0	0	0	0
Каменский район	78	12	0	1	0	0	0	0	0	6
Кашарский район	33	2	0	1	0	0	0	0	2	0
Константиновский район	55	12	0	1	0	0	0	0	3	2
Красносулинский район	164	40	2	1	0	0	0	0	3	12
Куйбышевский район	25	10	0	0	0	0	0	0	0	0
Мартыновский район	40	4	0	1	0	0	0	0	2	0
Матвеево-Курганский район	57	2	0	1	0	0	0	0	0	2
Миллеровский район	120	21	1	1	0	0	0	0	2	6
Милютинский район	36	7	0	0	0	0	0	0	0	0
Морозовский район	49	22	0	1	0	0	0	0	0	2
Мясниковский район	47	4	0	0	0	0	0	0	0	3
Неклиновский район	134	37	1	1	0	0	1	17	5	5
Обливский район	32	4	0	0	0	0	0	0	0	0
Октябрьский район	77	15	0	0	0	0	0	0	0	1
Орловский район	59	3	0	1	1	0	0	0	0	5
Песчанокопский район	58	12	0	1	0	0	0	0	0	0
Пролетарский район	52	8	0	0	1	0	0	0	2	1
Ремонтненский район	39	3	0	0	0	0	0	0	4	1
Родионово-Несветайский район	49	13	1	0	0	0	0	0	2	2
Сальский район	119	11	3	1	2	0	0	0	0	1
Семикаракорский район	87	17	0	1	1	0	0	0	0	5
Советский район	23	7	0	0	0	0	0	0	2	0
Тарасовский район	50	3	0	0	0	0	0	0	2	4
Тацинский район	59	22	0	0	0	0	1	0	0	0
Усть-Донецкий район	39	3	0	0	1	0	0	0	0	1
Целинский район	59	9	0	1	0	0	0	0	0	4
Цимлянский район	45	3	0	1	0	0	0	0	0	1
Чертковский район	48	4	0	1	0	0	0	0	2	3
Шолоховский район	54	11	1	1	0	0	0	0	1	2
Всего по районам	2726	522	13	25	9	0	4	57	115	
г. Азов	71	9	2	0	0	0	1	0	0	3
г. Батайск	90	15	11	0	0	0	1	0	0	3
г. Волгодонск	117	16	8	0	1	0	0	0	0	1
г. Гуково	69	9	0	0	0	0	1	0	0	13
г. Донецк	50	6	0	0	0	0	0	0	0	0
г. Зверево	28	3	0	0	1	0	0	0	0	2
г. Каменск-Шахтинский	54	8	3	0	0	0	0	0	0	2
г. Новочеркасск	175	21	9	1	1	0	0	0	0	0
г. Новошахтинск	69	9	0	0	1	0	0	0	0	5
г. Ростов-на-Дону	303	33	1	0	0	1	1	0	0	20
г. Таганрог	180	13	2	1	3	0	1	0	0	26
г. Шахты	153	20	2	0	0	0	1	0	0	7
Всего по городам	1359	162	38	2	7	1	6	0	82	
Итого по области	4085	684	51	27	16	1	10	57	197	

Приложение № 27
Характеристика библиотечных специалистов

Наименование муниципального образования	Всего библиотечных работников	с высшим образованием	из них с высшим библиотечным образованием	% соотношение	со средним специальным образованием	из них со средним специальным библиотечным образованием	% соотношение	стаж работы			
								до 3 лет	от 3 до 6 лет	от 6 до 10 лет	свыше 10 лет
Азовский район	74	14	3	4,1	53	41	55,4	10	5	11	48
Аксайский район	72	30	30	41,7	39	32	44,4	8	19	10	35
Багаевский район	29	5	2	6,9	23	17	58,6	0	10	1	18
Белокалитвинский район	86	23	13	15,1	62	50	58,1	2	12	4	68
Боковский район	23	7	4	17,4	16	10	43,5	2	2	2	17
Верхнедонской район	33	8	2	6,1	24	16	48,5	4	2	5	22
Веселовский район	32	8	0	0,0	23	18	56,3	2	2	7	21
Волгодонской район	35	1	0	0,0	27	22	62,9	10	10	4	11
Дубовский район	28	5	5	17,9	21	15	53,6	0	4	4	20
Егорлыкский район	38	9	7	18,4	26	25	65,8	5	3	3	27
Заветинский район	22	4	2	9,1	17	16	72,7	2	1	3	16
Зерноградский район	56	14	7	12,5	37	24	42,9	8	8	5	35
Зимовниковский район	36	8	2	5,6	28	15	41,7	4	3	7	22
Кагальницкий район	29	12	9	31,0	15	11	37,9	2	8	3	16
Каменский район	49	7	2	4,1	34	20	40,8	10	9	8	20
Кашарский район	25	4	1	4,0	18	14	56,0	2	3	1	19
Константиновский район	33	10	6	18,2	21	10	30,3	6	6	3	18
Красносулинский район	86	27	18	20,9	56	42	48,8	14	6	1	65
Куйбышевский район	20	2	1	5,0	16	8	40,0	2	5	1	12
Мартыновский район	32	8	4	12,5	20	11	34,4	7	9	3	13
Матвеево-Курганский район	47	7	3	6,4	35	26	55,3	6	12	8	21
Миллеровский район	85	15	11	12,9	68	52	61,2	17	9	9	50
Милютинский район	29	10	5	17,2	15	11	37,9	5	3	4	17
Морозовский район	36	11	6	16,7	25	16	44,4	6	4	4	22
Мясниковский район	32	11	5	15,6	20	15	46,9	4	0	3	25
Неклиновский район	69	17	5	7,2	52	47	68,1	11	5	6	47
Обливский район	27	5	3	11,1	20	20	74,1	3	3	4	17
Октябрьский район	57	14	10	17,5	36	20	35,1	15	12	5	25
Орловский район	44	8	6	13,6	34	22	50,0	8	5	5	26
Песчанокопский район	42	14	10	23,8	27	25	59,5	1	6	1	34
Пролетарский район	36	13	7	19,4	22	15	41,7	8	5	8	15
Ремонтненский район	26	8	5	19,2	17	17	65,4	0	3	2	21
Родионово-Несветайский	32	9	8	25,0	19	15	46,9	3	2	6	21
Сальский район	84	6	17	20,2	15	39	46,4	16	12	5	51
Семикаракорский район	59	12	2	3,4	43	30	50,8	8	15	5	31
Советский район	14	2	1	7,1	12	11	78,6	0	1	0	13
Тарасовский район	39	6	2	5,1	30	20	51,3	12	6	3	18
Тацинский район	38	8	6	15,8	30	23	60,5	2	8	3	25
Усть-Донецкий район	26	4	0	0,0	18	11	42,3	5	6	1	14
Целинский район	42	5	3	7,1	34	31	73,8	4	5	3	30
Цимлянский район	35	11	6	17,1	21	13	37,1	8	6	2	19
Чертковский район	37	4	1	2,7	32	26	70,3	3	4	5	25
Шолоховский район	37	13	3	8,1	22	18	48,6	5	2	4	26
Всего по районам	1811	419	243	13,4	1223	940	51,9	250	261	182	1116
г. Азов	51	23	12	23,5	25	17	33,3	4	10	8	29
г. Батайск	58	24	9	15,5	34	32	55,2	0	7	7	44
г. Волгодонск	87	45	17	19,5	42	27	31,0	28	17	13	29
г. Гуково	47	16	10	21,3	28	25	53,2	4	11	3	29
г. Донецк	32	9	6	18,8	23	17	53,1	2	5	5	20
г. Зверево	22	8	4	18,2	12	7	31,8	6	2	4	10
г. Каменск-Шахтинский	37	15	7	18,9	14	13	35,1	11	4	1	21
г. Новочеркасск	111	62	32	28,8	48	32	28,8	6	6	13	86
г. Новошахтинск	52	22	12	23,1	30	24	46,2	12	13	9	18
г. Ростов-на-Дону	235	160	60	25,5	85	71	30,2	34	23	32	146
г. Таганрог	123	87	35	28,5	31	26	21,1	22	6	17	78
г. Шахты	111	47	22	19,8	54	29	26,1	30	26	8	47
Всего по городам	966	518	226	23,4	426	320	33,1	159	130	120	557
Итого по области	2777	937	469	16,9	1649	1260	45,4	409	391	302	1673

Приложение № 28
Характеристика уровня автоматизации библиотек (базы данных)

Наименование муниципального образования	Сеть библиотек	Количе ство компьютеров всего	Объем собствен ных баз данных	Электронный каталог		Собственные библиографичес кие базы данных		Кол-во биб-к, предоста вляющих самост. доступ к ББД и ЭК	СПС "Консультант Плюс"		Кол-во биб-к, имеющи х СПС "Гарант "	Кол-во биб-к, имеющ их СПС "Кодекс с"
				кол-во биб-к, создаю щих ЭК	объем ЭК (ед. записей)	кол-во биб-к, создаю щих ББД	объем ББД (ед. записе й)		кол-во биб-к с полной версией	кол-во биб-к, имеющи х каталог		
Азовский район	44	18	695	0	0	1	234	1	1	0	0	0
Аксайский район	33	48	0	0	0	0	0	0	3	0	0	0
Багаевский район	16	9	0	0	0	0	0	0	1	0	0	0
Белокалитвинский район	44	18	0	0	0	0	0	0	1	0	0	0
Боковский район	14	13	1500	0	0	3	1500	3	1	0	0	0
Верхнедонской район	19	17	6604	0	0	8	6604	2	1	1	0	0
Веселовский район	20	16	11573	1	4954	1	6619	1	1	0	0	0
Волгодонской район	21	18	1307	0	0	1	1307	1	1	0	0	13
Дубовский район	16	21	0	0	0	0	0	0	1	6	0	0
Егорлыкский район	21	16	0	0	0	0	0	0	1	9	0	0
Заветинский район	13	8	0	0	0	0	0	0	1	0	0	0
Зерноградский район	25	22	8748	1	8235	1	513	0	3	0	0	0
Зимовниковский район	20	21	0	0	0	0	0	0	1	0	0	0
Кагальницкий район	17	9	0	0	0	0	0	0	1	0	0	0
Каменский район	29	19	16	0	0	0	0	0	0	0	0	0
Кашарский район	16	16	670	0	0	1	670	1	1	0	0	0
Константиновский район	21	16	0	0	0	0	0	0	1	0	0	0
Красносулинский район	37	11	8100	1	1800	0	0	1	1	0	0	0
Куйбышевский район	14	20	100	0	0	1	100	1	1	0	0	0
Мартыновский район	20	16	0	0	0	0	0	0	1	0	0	0
Матвеево-Курганский район	25	15	0	0	0	0	0	0	1	0	0	0
Миллеровский район	43	15	4739	1	1808	2	2931	0	2	0	0	0
Милютинский район	17	14	0	0	0	0	0	0	1	0	0	0
Морозовский район	22	13	0	0	0	0	0	0	1	0	0	0
Мясниковский район	17	15	16500	1	13000	8	20200	1	1	7	0	0
Неклиновский район	36	23	36940	1	6805	10	36940	10	1	10	0	0
Обливский район	17	15	7239	1	6479	1	7239	0	1	7	0	0
Октябрьский район	27	26	11607	2	8069	1	3538	0	1	1	0	0
Орловский район	25	20	1700	1	800	1	900	1	1	10	0	0
Песчанокопский район	12	9	0	0	0	0	0	1	1	0	0	0
Пролетарский район	19	17	22400	0	0	11	22400	0	1	10	0	0
Ремонтненский район	15	12	0	0	0	6	0	0	1	0	0	0
Родионово-Несветайский	18	9	0	0	0	0	0	0	1	0	0	0
Сальский район	30	28	106544	1	720	22	105824	22	2	20	0	0
Семикаракорский район	31	19	2280	0	0	6	510	1	1	6	0	0
Советский район	8	8	0	0	0	0	0	0	1	0	0	0
Тарасовский район	24	13	0	0	0	0	0	0	1	0	0	0
Тацинский район	23	16	900	1	900	0	0	0	1	0	0	0
Усть-Донецкий район	14	12	0	0	0	0	0	0	1	0	0	0
Целинский район	21	16	10152	1	2614	8	6176	8	3	0	0	0
Цимлянский район	20	13	6347	0	0	2	6347	2	1	0	0	0
Чертковский район	25	13	1	0	0	1	51	1	1	0	0	0
Шолоховский район	16	17	9180	1	6060	10	3120	10	1	3	0	0
Всего по районам	965	710	275842	14	62244	106	233723	68	50	90	0	13
г. Азов	8	16	26212	1	16017	3	26212	0	0	1	0	0
г. Батайск	11	18	112666	4	30037	8	82629	8	1	0	0	0
г. Волгодонск	18	33	71256	1	16168	1	52088	14	1	1	0	1
г. Гуково	11	11	23900	0	0	6	8800	9	1	8	0	0
г. Донецк	6	9	0	0	0	0	0	0	1	0	0	0
г. Зверево	4	12	0	0	0	0	0	4	1	3	0	0
г. Каменск-Шахтинский	7	13	750	0	0	1	750	4	1	6	1	0
г. Новочеркасск	10	29	103748	2	24628	1	76120	0	1	5	0	0
г. Новошахтинск	14	12	27522	0	0	1	27522	0	1	7	0	0
г. Ростов-на-Дону	41	91	569128	9	506594	12	569128	8	5	0	4	0
г. Таганрог	16	44	96 570	1	41 899	3	82 169	1	1	0	1	0
г. Шахты	19	25	51829	1	44970	2	5805	11	1	11	0	0
Всего по городам	165	313	1083581	19	680313	38	931223	59	15	42	6	1
Итого по области	1130	1023	1359423	33	742557	144	1E+06	127	65	132	6	14

Приложение № 28
Характеристика уровня автоматизации библиотек (интернет)

Наименование муниципального образования	Сеть библи отек	Кол-во компью теров всего	Кол-во доступо м в Интерн ет	% соотн ошен ие	Доступ в Интернет				Кол-во биб к, предостав ляющих самост. доступ в Интернет	% соот ноше ние	Кол-во биб-к, имеющ их электро нную почту	% соотн ошен ие
					комму тируе мый	выде ленн ый	радио модем ный	ADSL				
Азовский район	44	18	2	4,5	2	0	0	0	2	4,5	2	4,5
Аксайский район	33	48	16	48,5	15	3	0	1	16	48,5	16	48,5
Багаевский район	16	9	1	6,3	0	0	1	1	1	6,3	1	6,3
Белокалитвинский район	44	18	1	2,3	2	0	0	1	0	0,0	1	2,3
Боковский район	14	13	2	14,3	1	1	0	1	2	14,3	2	14,3
Верхнедонской район	19	17	3	15,8	3	0	0	0	2	10,5	3	15,8
Веселовский район	20	16	1	5,0	0	1	0	1	1	5,0	1	5,0
Волгодонской район	21	18	5	23,8	5	1	0	1	5	23,8	5	23,8
Дубовский район	16	21	2	12,5	2	0	0	0	0	0,0	2	12,5
Егорлыкский район	21	16	5	23,8	5	0	0	6	5	23,8	1	4,8
Заветинский район	13	8	5	38,5	4	1	0	1	5	38,5	5	38,5
Зерноградский район	25	22	7	28,0	0	7	0	7	5	20,0	7	28,0
Зимовниковский район	20	21	14	70,0	4	10	0	11	14	70,0	14	70,0
Кагальницкий район	17	9	1	5,9	1	0	0	1	0	0,0	1	5,9
Каменский район	29	19	3	10,3	3	0	0	3	0	0,0	3	10,3
Кашарский район	16	16	1	6,3	0	1	0	1	1	6,3	1	6,3
Константиновский район	21	16	3	14,3	0	3	0	3	0	0,0	3	14,3
Красносулинский район	37	11	1	2,7	1	1	0	1	1	2,7	1	2,7
Куйбышевский район	14	20	3	21,4	0	0	3	3	0	0,0	1	7,1
Мартыновский район	20	16	2	10,0	0	2	0	2	2	10,0	2	10,0
Матвеево-Курганский район	25	15	3	12,0	3	0	0	8	3	12,0	3	12,0
Миллеровский район	43	15	1	2,3	1	0	0	1	0	0,0	1	2,3
Миллютинский район	17	14	1	5,9	0	1	0	1	0	0,0	1	5,9
Морозовский район	22	13	1	4,5	0	1	0	1	0	0,0	1	4,5
Мясниковский район	17	15	2	11,8	1	1	0	1	1	5,9	2	11,8
Неклиновский район	36	23	11	30,6	11	0	0	0	0	0,0	11	30,6
Обливский район	17	15	2	11,8	0	2	0	2	0	0,0	1	5,9
Октябрьский район	27	26	7	25,9	1	2	4	2	7	25,9	3	11,1
Орловский район	25	20	3	12,0	3	0	0	1	3	12,0	3	12,0
Песчанокопский район	12	9	1	8,3	0	1	0	1	1	8,3	1	8,3
Пролетарский район	19	17	10	52,6	10	0	0	8	0	0,0	10	52,6
Ремонтненский район	15	12	6	40,0	0	2	0	2	0	0,0	2	13,3
Родионово-Несветайский	18	9	1	5,6	1	0	0	1	0	0,0	1	5,6
Сальский район	30	28	8	26,7	4	4	0	4	8	26,7	8	26,7
Семикаракорский район	31	19	1	3,2	0	1	0	0	1	3,2	1	3,2
Советский район	8	8	1	12,5	1	0	0	0	1	12,5	1	12,5
Тарасовский район	24	13	1	4,2	1	0	0	1	1	4,2	1	4,2
Тацинский район	23	16	6	26,1	5	1	0	1	0	0,0	6	26,1
Усть-Донецкий район	14	12	2	14,3	1	1	0	1	0	0,0	2	14,3
Целинский район	21	16	1	4,8	0	1	0	2	1	4,8	1	4,8
Цимлянский район	20	13	2	10,0	1	0	1	1	2	10,0	1	5,0
Чертковский район	25	13	2	8,0	2	0	0	0	2	8,0	1	4,0
Шолоховский район	16	17	6	37,5	5	1	0	1	6	37,5	6	37,5
Всего по районам	965	710	157	16,3	99	50	9	85	99	10,3	140	14,5
г. Азов	8	16	4	50,0	3	1	0	1	4	50,0	4	50,0
г. Батайск	11	18	8	72,7	8	0	0	8	8	72,7	8	72,7
г. Волгодонск	18	33	14	77,8	0	14	0	16	14	77,8	14	77,8
г. Гуково	11	11	8	72,7	8	0	0	0	8	72,7	8	72,7
г. Донецк	6	9	6	100,0	5	1	0	1	6	100,0	6	100,0
г. Зверево	4	12	3	75,0	1	2	0	2	3	75,0	3	75,0
г. Каменск-Шахтинский	7	13	4	57,1	0	4	0	5	4	57,1	4	57,1
г. Новочеркасск	10	29	7	70,0	1	6	0	6	1	10,0	7	70,0
г. Новошахтинск	14	12	3	21,4	0	3	0	0	0	0,0	3	21,4
г. Ростов-на-Дону	41	91	22	53,7	1	21	0	25	18	43,9	22	53,7
г. Таганрог	16	44	14	87,5	0	13	1	14	14	87,5	14	87,5
г. Шахты	19	25	6	31,6	0	6	0	6	0	0,0	6	31,6
Всего по городам	165	313	99	60,0	27	71	1	84	80	48,5	99	60,0
Итого по области	1130	1023	256	22,7	126	121	10	169	179	15,8	239	21,2

Приложение № 28
Характеристика уровня автоматизации библиотек (общие сведения)

Наименование муниципального образования	Сеть библиотек	Количество компьютеров всего	В среднем на 1 б-ку	Количе ство библиот ек с ПК	%	Кол-во библиотек с автоматизированными процессами комплектования		
						работа с сайтами книжных издательств	отбор литературы в интернет- магазинах	работа в системе "Рефери"
Азовский район	44	18	0,4	9	20,5	1	1	1
Аксайский район	33	48	1,5	23	69,7	20	0	10
Багаевский район	16	9	0,6	4	25,0	1	0	1
Белокалитвинский район	44	18	0,4	10	22,7	1	0	1
Боковский район	14	13	0,9	8	57,1	1	0	1
Верхнедонской район	19	17	0,9	11	57,9	0	0	1
Веселовский район	20	16	0,8	8	40,0	1	0	1
Волгодонской район	21	18	0,9	13	61,9	0	0	0
Дубовский район	16	21	1,3	12	75,0	0	0	1
Егорлыкский район	21	16	0,8	10	47,6	0	0	1
Заветинский район	13	8	0,6	5	38,5	1	0	1
Зерноградский район	25	22	0,9	10	40,0	0	0	0
Зимовниковский район	20	21	1,1	15	75,0	0	0	0
Кагальницкий район	17	9	0,5	4	23,5	0	0	0
Каменский район	29	19	0,7	8	27,6	1	0	1
Кашарский район	16	16	1,0	9	56,3	0	0	0
Константиновский район	21	16	0,8	9	42,9	0	0	0
Красносулинский район	37	11	0,3	2	5,4	0	0	1
Куйбышевский район	14	20	1,4	10	71,4	0	0	0
Мартыновский район	20	16	0,8	7	35,0	1	1	1
Матвеево-Курганский район	25	15	0,6	10	40,0	0	0	1
Миллеровский район	43	15	0,3	8	18,6	0	0	0
Милютинский район	17	14	0,8	8	47,1	0	0	0
Морозовский район	22	13	0,6	5	22,7	0	1	1
Мясниковский район	17	15	0,9	8	47,1	0	0	1
Неклиновский район	36	23	0,6	17	47,2	0	1	1
Обливский район	17	15	0,9	11	64,7	0	0	0
Октябрьский район	27	26	1,0	15	55,6	0	0	0
Орловский район	25	20	0,8	12	48,0	0	0	1
Песчанокопский район	12	9	0,8	5	41,7	1	0	1
Пролетарский район	19	17	0,9	11	57,9	1	0	1
Ремонтненский район	15	12	0,8	6	40,0	1	0	1
Родионово-Несветайский район	18	9	0,5	5	27,8	0	0	0
Сальский район	30	28	0,9	22	73,3	1	1	1
Семикаракорский район	31	19	0,6	9	29,0	1	1	1
Советский район	8	8	1,0	4	50,0	0	0	0
Тарасовский район	24	13	0,5	8	33,3	0	0	0
Тацинский район	23	16	0,7	10	43,5	0	0	0
Усть-Донецкий район	14	12	0,9	6	42,9	1	0	1
Целинский район	21	16	0,8	9	42,9	0	0	1
Цимлянский район	20	13	0,7	4	20,0	1	0	0
Чертковский район	25	13	0,5	8	32,0	0	0	1
Шолоховский район	16	17	1,1	10	62,5	1	0	0
Всего по районам	965	710	0,7	398	41,2	36	6	35
г. Азов	8	16	2,0	6	75,0	0	0	1
г. Батайск	11	18	1,6	8	72,7	0	0	1
г. Волгодонск	18	33	1,8	14	77,8	1	0	1
г. Гуково	11	11	1,0	9	81,8	1	0	1
г. Донецк	6	9	1,5	6	100,0	0	0	1
г. Зверево	4	12	3,0	4	100,0	4	0	1
г. Каменск-Шахтинский	7	13	1,9	7	100,0	0	0	1
г. Новочеркасск	10	29	2,9	7	70,0	7	7	1
г. Новошахтинск	14	12	0,9	8	57,1	0	0	1
г. Ростов-на-Дону	41	91	2,2	25	61,0	1	1	1
г. Таганрог	16	44	2,8	16	100,0	0	0	0
г. Шахты	19	25	1,3	11	57,9	1	0	1
Всего по городам	165	313	1,9	121	73,3	15	8	11
Итого по области	1130	1023	0,9	519	45,9	51	14	46

Приложение № 29
Характеристика культурно-досуговой деятельности библиотек
(клубы, любительские объединения)

Наименование муниципального образования	Сеть библиотек	Кол-во клубов, любительских объединений всего	Кол-во биб-к с клубами, любительскими объединениями	% б-к с клубами, любител. объединениями	В среднем на 1 б-ку
Азовский район	44	19	9	20,5	0,4
Аксайский район	33	54	29	87,9	1,6
Багаевский район	16	20	15	93,8	1,3
Белокалитвинский район	44	7	7	15,9	0,2
Боковский район	14	30	14	100,0	2,1
Верхнедонской район	19	19	10	52,6	1,0
Веселовский район	20	14	8	40,0	0,7
Волгодонской район	21	12	7	33,3	0,6
Дубовский район	16	19	11	68,8	1,2
Егорлыкский район	21	7	5	23,8	0,3
Заветинский район	13	6	5	38,5	0,5
Зерноградский район	25	11	9	36,0	0,4
Зимовниковский район	20	29	15	75,0	1,5
Кагальницкий район	17	8	6	35,3	0,5
Каменский район	29	36	28	96,6	1,2
Кашарский район	16	2	2	12,5	0,1
Константиновский район	21	12	10	47,6	0,6
Красносулинский район	37	13	10	27,0	0,4
Куйбышевский район	14	10	10	71,4	0,7
Маргяновский район	20	10	8	40,0	0,5
Матвеево-Курганский	25	29	19	76,0	1,2
Миллеровский район	43	8	5	11,6	0,2
Милютинский район	17	7	7	41,2	0,4
Морозовский район	22	25	22	100,0	1,1
Мясниковский район	17	6	4	23,5	0,4
Неклиновский район	36	40	33	91,7	1,1
Обливский район	17	9	6	35,3	0,5
Октябрьский район	27	22	17	63,0	0,8
Орловский район	25	36	21	84,0	1,4
Песчанокопский район	12	28	12	100,0	2,3
Пролетарский район	19	14	10	52,6	0,7
Ремонтненский район	15	10	8	53,3	0,7
Родионово-Несветайский	18	3	2	11,1	0,2
Сальский район	30	29	17	56,7	1,0
Семикаракорский район	31	14	10	32,3	0,5
Советский район	8	6	5	62,5	0,8
Тарасовский район	24	27	23	95,8	1,1
Тацинский район	23	43	20	87,0	1,9
Усть-Донецкий район	14	15	11	78,6	1,1
Целинский район	21	19	12	57,1	0,9
Цимлянский район	20	7	4	20,0	0,4
Чертковский район	25	9	9	36,0	0,4
Шолоховский район	16	12	8	50,0	0,8
Всего по районам	965	756	503	52,1	0,8
г. Азов	8	18	8	100,0	2,3
г. Батайск	11	20	9	81,8	1,8
г. Волгодонск	18	12	8	44,4	0,7
г. Гуково	11	8	6	54,5	0,7
г. Донецк	6	18	6	100,0	3,0
г. Зверево	4	6	3	75,0	1,5
г. Каменск-Шахтинский	7	11	7	100,0	1,6
г. Новочеркасск	10	13	5	50,0	1,3
г. Новошахтинск	14	13	10	71,4	0,9
г. Ростов-на-Дону	41	27	18	43,9	0,7
г. Таганрог	16	1	1	6,3	0,1
г. Шахты	19	30	15	78,9	1,6
Всего по городам	165	177	96	58,2	1,1
Итого по области	1130	933	599	53,0	0,8

Количество членов клуба

11200

Приложение № 29
Характеристика культурно-досуговой деятельности библиотек
(клубы, любительские объединения)

в том числе									
для детей	% соотноше ние	для юношества	% соотношени е	для людей пожилого возраста	% соотно шение	для инвали дов	% соотно шение	для всех возраст ов	% соотно шение
4	21,1	7	36,8	5	26,3	2	10,5	1	5,3
21	38,9	11	20,4	7	13,0	0	0,0	15	27,8
9	45,0	3	15,0	8	40,0	0	0,0	0	0,0
4	57,1	2	28,6	1	14,3	0	0,0	0	0,0
17	56,7	10	33,3	3	10,0	0	0,0	0	0,0
4	21,1	9	47,4	6	31,6	0	0,0	0	0,0
6	42,9	4	28,6	2	14,3	0	0,0	0	0,0
5	41,7	7	58,3	0	0,0	0	0,0	0	0,0
6	31,6	12	63,2	1	5,3	0	0,0	0	0,0
2	28,6	1	14,3	4	57,1	0	0,0	0	0,0
1	16,7	2	33,3	0	0,0	0	0,0	0	0,0
7	63,6	1	9,1	1	9,1	0	0,0	2	18,2
10	34,5	10	34,5	2	6,9	0	0,0	7	24,1
3	37,5	2	25,0	3	37,5	0	0,0	0	0,0
21	58,3	7	19,4	8	22,2	0	0,0	0	0,0
0	0,0	1	50,0	1	50,0	0	0,0		0,0
9	75,0	2	16,7	1	8,3	0	0,0	0	0,0
6	46,2	2	15,4	5	38,5	0	0,0	0	0,0
8	80,0	1	10,0	1	10,0	0	0,0	0	0,0
5	50,0	3	30,0	1	10,0	0	0,0	1	10,0
16	55,2	4	13,8	4	13,8	0	0,0	5	17,2
5	62,5	2	25,0	1	12,5	0	0,0	0	0,0
3	42,9	2	28,6	2	28,6	0	0,0	0	0,0
7	28,0	12	48,0	6	24,0	0	0,0	0	0,0
5	83,3	0	0,0	1	16,7	0	0,0	0	0,0
20	50,0	9	22,5	10	25,0	1	2,5	0	0,0
4	44,4	3	33,3	2	22,2	0	0,0	0	0,0
9	40,9	7	31,8	6	27,3	0	0,0	0	0,0
15	41,7	10	27,8	11	30,6	0	0,0	0	0,0
14	50,0	9	32,1	4	14,3	1	3,6	0	0,0
10	71,4	2	14,3	2	14,3	0	0,0	0	0,0
6	60,0	2	20,0	2	20,0	0	0,0	0	0,0
1	33,3	1	33,3	1	33,3	0	0,0	0	0,0
8	27,6	13	44,8	8	27,6	0	0,0	0	0,0
6	42,9	2	14,3	4	28,6	0	0,0	2	14,3
1	16,7	1	16,7	4	66,7	0	0,0	0	0,0
13	48,1	7	25,9	7	25,9	0	0,0	0	0,0
26	60,5	10	23,3	3	7,0	0	0,0	0	0,0
0	0,0	11	73,3	4	26,7	0	0,0	0	0,0
5	26,3	4	21,1	1	5,3	0	0,0	9	47,4
3	42,9	2	28,6	2	28,6	0	0,0	0	0,0
3	33,3	2	22,2	4	44,4	0	0,0	0	0,0
7	58,3	1	8,3	2	16,7	0	0,0	2	16,7
335	44,3	213	28,2	151	20,0	4	0,5	44	5,8
10	55,6	6	33,3	2	11,1	0	0,0	0	0,0
10	50,0	2	10,0	3	15,0	0	0,0	5	25,0
6	50,0	4	33,3	1	8,3	1	8,3	0	0,0
5	62,5	1	12,5	0	0,0	0	0,0	0	0,0
6	33,3	6	33,3	4	22,2	4	22,2	0	0,0
3	50,0	2	33,3	0	0,0	1	16,7	0	0,0
5	45,5	4	36,4	2	18,2	0	0,0	0	0,0
5	38,5	3	23,1	3	23,1	0	0,0	0	0,0
4	30,8	3	23,1	4	30,8	0	0,0	2	15,4
8	29,6	2	7,4	6	22,2	1	3,7	10	37,0
1	100,0	0	0,0	0	0,0	0	0,0	0	0,0
10	33,3	14	46,7	5	16,7	1	3,3	0	0,0
73	41,2	47	26,6	30	16,9	8	4,5	17	9,6
408	43,7	260	27,9	181	19,4	12	1,3	61	6,5

Приложение № 29

Характеристика культурно-досуговой деятельности библиотек (массовые мероприятия)

Наименование муниципального образования	Сеть библиотек	Кол-во массовых мероприятий всего	Кол-во массовых мероприятий без выставок	Кол-во массовых мероприятий на 1 б-ку	Кол-во книжных выставок	Кол-во книжных выставок на 1 б-ку	% от массовых мероприятий	Кол-во тематических вечеров	Кол-во тематических вечеров на 1 б-ку	% от массовых мероприятий	Кол-во читательских конференций
Азовский район	44	1972	1652	45	320	7	16	75	2	4	63
Аксайский район	33	2662	1608	81	1054	32	40	245	7	9	47
Багаевский район	16	656	446	41	210	13	32	71	4	11	2
Белокалитвинский район	44	1322	812	30	510	12	39	176	4	13	51
Боковский район	14	661	346	47	315	23	48	107	8	16	4
Верхнедонской район	19	703	460	37	243	13	35	252	13	36	23
Веселовский район	20	1268	753	63	515	26	41	28	1	2	9
Волгодонской район	21	1648	1235	78	413	20	25	195	9	12	57
Дубовский район	16	1327	1053	83	274	17	21	49	3	4	4
Егорлыкский район	21	1166	845	56	321	15	28	105	5	9	8
Заветинский район	13	1375	1137	106	238	18	17	118	9	9	5
Зерноградский район	25	1829	1136	73	693	28	38	145	6	8	14
Зимовниковский район	20	964	694	48	270	14	28	90	5	9	6
Кагальницкий район	17	642	512	38	130	8	20	58	3	9	10
Каменский район	29	2121	1553	73	568	20	27	111	4	5	27
Кашарский район	16	509	387	32	122	8	24	80	5	16	11
Константиновский район	21	1572	1278	75	294	14	19	121	6	8	12
Красносулинский район	37	2831	1990	77	841	23	30	433	12	15	63
Куйбышевский район	14	944	791	67	153	11	16	47	3	5	3
Мартыновский район	20	606	364	30	242	12	40	105	5	17	5
Матвеево-Курганский	25	1239	652	50	587	23	47	177	7	14	58
Миллеровский район	43	2341	1459	54	882	21	38	109	3	5	15
Милютинский район	17	1063	737	63	326	19	31	86	5	8	54
Морозовский район	22	2093	1580	95	513	23	25	129	6	6	0
Мясниковский район	17	477	157	28	320	19	67	40	2	8	1
Неклиновский район	36	2427	1894	67	533	15	22	417	12	17	0
Обливский район	17	879	665	52	214	13	24	45	3	5	0
Октябрьский район	27	1803	1307	67	496	18	28	277	10	15	50
Орловский район	25	1359	974	54	385	15	28	153	6	11	35
Песчанокопский район	12	1569	1253	131	316	26	20	133	11	8	24
Пролетарский район	19	1163	935	61	228	12	20	95	5	8	3
Ремонтненский район	15	824	612	55	212	14	26	69	5	8	8
Родионово-Несветайский	18	714	497	40	217	12	30	150	8	21	7
Сальский район	30	2239	1779	75	460	15	21	126	4	6	11
Семикаракорский район	31	674	59	22	615	20	91	70	2	10	8
Советский район	8	325	194	41	131	16	40	18	2	6	0
Тарасовский район	24	1214	929	51	285	12	23	92	4	8	20
Тацинский район	23	1304	1023	57	281	12	22	249	11	19	2
Усть-Донецкий район	14	649	511	46	138	10	21	87	6	13	4
Целинский район	21	955	601	45	354	17	37	130	6	14	15
Цимлянский район	20	1359	907	68	452	23	33	95	5	7	7
Чертковский район	25	2052	1373	82	679	27	33	125	5	6	6
Шолоховский район	16	1146	845	72	301	19	26	193	12	17	108
Всего по районам	965	56646	39995	59	16651	17	29	5676	6	10	860
г. Азов	8	1147	544	143	603	75	53	26	3	2	1
г. Батайск	11	1612	1196	147	416	38	26	513	47	32	1
г. Волгодонск	18	2312	2146	128	166	9	7	89	5	4	8
г. Гуково	11	870	760	79	110	10	13	78	7	9	9
г. Донецк	6	451	233	75	218	36	48	71	12	16	15
г. Зверево	4	232	161	58	71	18	31	137	34	59	0
г. Каменск-Шахтинский	7	390	199	56	191	27	49	62	9	16	4
г. Новочеркасск	10	2072	1364	207	708	71	34	79	8	4	0
г. Новошахтинск	14	1367	863	98	504	36	37	153	11	11	11
г. Ростов-на-Дону	41	6568	4252	160	2316	56	35	490	12	7	39
г. Таганрог	16	2 492	1390	156	1 102	69	44	376	24	15	69
г. Шахты	19	3368	2125	177	1243	65	37	260	14	8	68
Всего по городам	165	21734	14689	132	7045	43	32	2308	14	11	224
Итого по области	1130	78380	54684	69	23696	21	30	7984	7	10	1084

Приложение № 29

Характеристика культурно-досуговой деятельности библиотек (массовые мероприятия)

Наименование муниципального образования	Кол-во читательских конференций на 1 б-ку	% от массовых мероприятий	Кол-во устных журналов	Кол-во устных журналов на 1 б-ку	% от массовых мероприятий	Кол-во обзоров литературы	Кол-во обзоров литературы на 1 б-ку	% от массовых мероприятий	Кол-во посещений на массовых мероприятиях	% посещений на массовых мероприятиях	К-во посещений на 1 мер-тии	Кол-во посещений на 1 мер-тии без выставок
Азовский район	1	3	102	2	5	154	4	8	48483	10,7	25	29
Аксайский район	1	2	100	3	4	399	12	15	163857	35,3	62	102
Багаевский район	0	0	95	6	14	146	9	22	11358	8,1	17	25
Белокалитвинский район	1	4	58	1	4	259	6	20	21504	5,9	16	26
Боковский район	0	1	80	6	12	115	8	17	34410	31,9	52	99
Верхнедонской район	1	3	22	1	3	113	6	16	15118	11,7	22	33
Веселовский район	0	1	20	1	2	226	11	18	7820	7,2	6	10
Волгодонской район	3	3	109	5	7	247	12	15	28467	19,8	17	23
Дубовский район	0	0	9	1	1	157	10	12	28559	13,9	22	27
Егорлыкский район	0	1	15	1	1	218	10	19	12589	8,8	11	15
Заветинский район	0	0	0	0	0	273	21	20	17594	14,4	13	15
Зерноградский район	1	1	72	3	4	316	13	17	15114	7,7	8	13
Зимовниковский район	0	1	208	10	22	243	12	25	13763	6,1	14	20
Кагальницкий район	1	2	24	1	4	131	8	20	6818	5,0	11	13
Каменский район	1	1	68	2	3	403	14	19	48422	19,9	23	31
Кашарский район	1	2	57	4	11	117	7	23	6160	5,2	12	16
Константиновский район	1	1	80	4	5	328	16	21	24810	18,2	16	19
Красносулинский район	2	2	229	6	8	1348	36	48	44756	9,9	16	22
Куйбышевский район	0	0	85	6	9	109	8	12	10747	16,6	11	14
Мартыновский район	0	1	94	5	16	155	8	26	4631	4,1	8	13
Матвеево-Курганский	2	5	108	4	9	229	9	18	13659	6,4	11	21
Миллеровский район	0	1	4	0	0	342	8	15	27757	7,1	12	19
Милотинский район	3	5	65	4	6	233	14	22	19528	16,1	18	26
Морозовский район	0	0	46	2	2	312	14	15	31456	26,0	15	20
Мясниковский район	0	0	5	0	1	111	7	23	7186	6,2	15	46
Неклиновский район	0	0	324	9	13	1153	32	48	38733	9,8	16	20
Обливский район	0	0	7	0	1	71	4	8	15022	17,1	17	23
Октябрьский район	2	3	141	5	8	683	25	38	26840	10,2	15	21
Орловский район	1	3	65	3	5	281	11	21	22034	11,8	16	23
Песчанокопский район	2	2	291	24	19	805	67	51	29398	13,6	19	23
Пролетарский район	0	0	0	0	0	189	10	16	11382	7,4	10	12
Ремонтненский район	1	1	31	2	4	504	34	61	5598	4,0	7	9
Родионово-Несветайский	0	1	77	4	11	88	5	12	14096	13,7	20	28
Сальский район	0	0	33	1	1	328	11	15	39006	9,6	17	22
Семикаракорский район	0	1	15	0	2	401	13	59	17421	6,6	26	295
Советский район	0	0	4	1	1	41	5	13	3925	19,9	12	20
Тарасовский район	1	2	3	0	0	143	6	12	17575	10,9	14	19
Гацинский район	0	0	56	2	4	301	13	23	30278	17,7	23	30
Усть-Донецкий район	0	1	15	1	2	70	5	11	8434	23,3	13	17
Целинский район	1	2	113	5	12	343	16	36	10588	4,6	11	18
Цимлянский район	0	1	13	1	1	253	13	19	20718	15,3	15	23
Чертковский район	0	0	34	1	2	213	9	10	26912	18,7	13	20
Шолоховский район	7	9	0	0	0	177	11	15	17808	11,3	16	21
Всего по районам	1	2	2977	3	5	12728	13	22	1020334	12,3	18	26
г. Азов	0	0	10	1	1	352	44	31	16224	5,8	14	30
г. Батайск	0	0	299	27	19	383	35	24	27193	9,3	17	23
г. Волгодонск	0	0	19	1	1	272	15	12	43254	7,7	19	20
г. Гуково	1	1	32	3	4	106	10	12	11767	5,0	14	15
г. Донецк	3	3	61	10	14	86	14	19	24998	14,9	55	107
г. Зверево	0	0	0	0	0	24	6	10	7522	6,9	32	47
г. Каменск-Шахтинский	1	1	9	1	2	124	18	32	20111	9,7	52	101
г. Новочеркасск	0	0	26	3	1	231	23	11	38677	6,1	19	28
г. Новошахтинск	1	1	74	5	5	174	12	13	25025	10,3	18	29
г. Ростов-на-Дону	1	1	211	5	3	1486	36	23	116930	7,6	18	28
г. Таганрог	4	3	107	7	4	298	19	12	49038	7,0	20	35
г. Шахты	4	2	55	3	2	315	17	9	66158	10,1	20	31
Всего по городам	1	1	893	5	4	3499	21	16	430673	7,7	20	29
Итого по области	1	1	3870	3	5	16227	14	21	1451007	10,4	19	27